

# Tło demograficzne

## ***Podstawowe definicje:***

**Ludność w wieku przedprodukcyjnym** – osoby w wieku, w którym nie osiągnęła jeszcze zdolności do pracy, tj. osoby w wieku 0 - 17 lat.

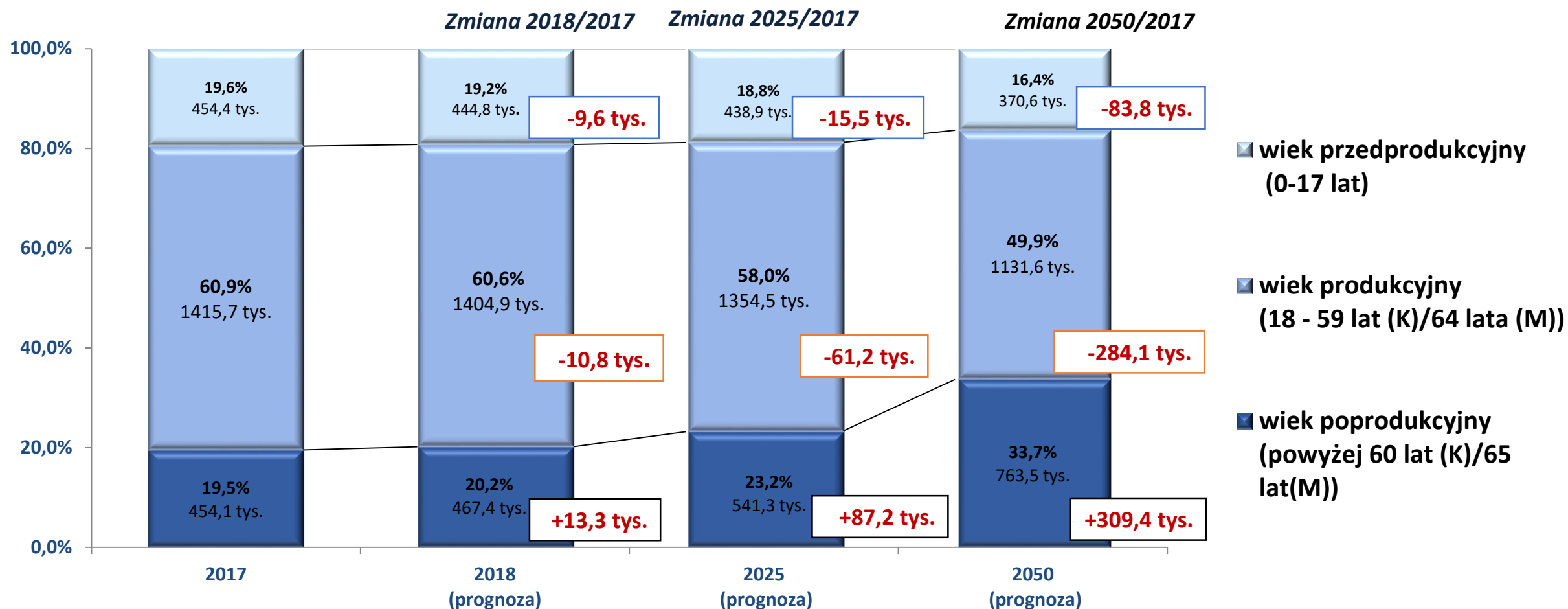
**Ludność w wieku produkcyjnym** – osoby w wieku zdolności do pracy. Dla mężczyzn przyjęto wiek 18-64 lata, dla kobiet natomiast 18-59 lat.

**Ludność w wieku poprodukcyjnym** – osoby w wieku, w którym zazwyczaj kończą pracę zawodową, tj. dla mężczyzn - 65 lat i więcej, dla kobiet – 60 lat i więcej.

**Ludność w wieku nieprodukcyjnym** – osoby w wieku przedprodukcyjnym, tj. do 17 lat oraz ludność w wieku poprodukcyjnym, tj. mężczyźni – 65 lat i więcej, kobiety – 60 lat i więcej.


**Współczynnik obciążenia demograficznego** – określa ile osób w wieku nieprodukcyjnym przypada na jedną osobę w wieku produkcyjnym.

# Ludność wg ekonomicznych grup wieku w województwie pomorskim w latach 2017-2050



Źródło: Dane GUS.

# Współczynnik obciążenia demograficznego w województwie pomorskim



Źródło: Dane GUS.

# Aktywni i bierni zawodowo

## **Podstawowe definicje wg Badania Aktywności Ekonomicznej Ludności (BAEL):**

**Ludność aktywna zawodowo** – osoby w wieku 15 lat i więcej uznane za pracujące lub bezrobotne.

**Pracujący** – osoby w wieku 15 lat i więcej, które w okresie badanego tygodnia:

- wykonywały przez co najmniej 1 godzinę pracę przynoszącą zarobek lub dochód,
- miały pracę, ale jej nie wykonywały z powodu choroby, urlopu macierzyńskiego lub wypoczynkowego oraz z innych powodów.

**Bezrobotni** – osoby w wieku 15-74 lata, które spełniają jednocześnie trzy warunki:

- w okresie badanego tygodnia nie były osobami pracującymi,
- aktywnie poszukiwały pracy, tzn. podjęły konkretne działania w ciągu 4 tygodni (wliczając jako ostatni – tydzień badany), aby znaleźć pracę,
- były gotowe (zdolne) podjąć pracę w okresie dwóch tygodni następujących po tygodniu badanym.

**Bierni zawodowo** – osoby w wieku 15 lat i więcej, które nie zostały zaklasyfikowane jako pracujące lub bezrobotne, które w badanym tygodniu:

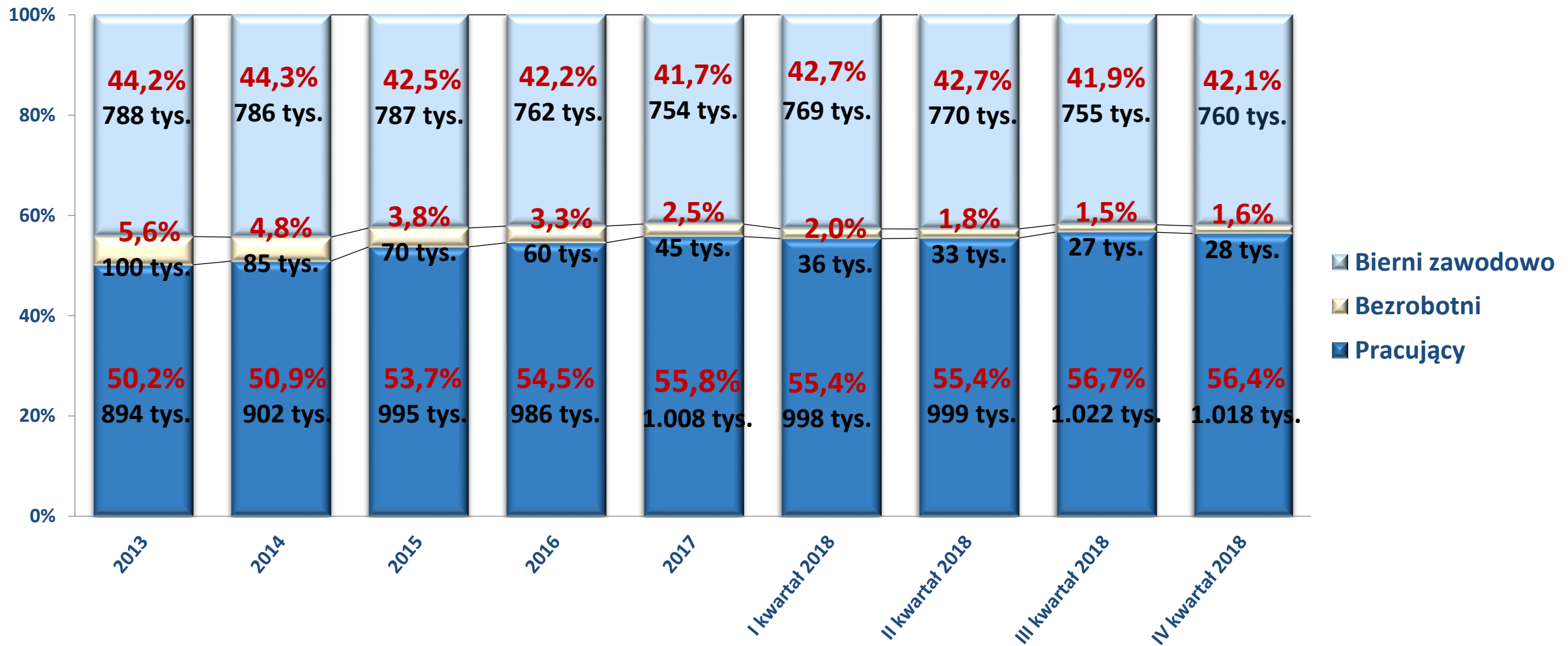
- nie pracowały, nie miały pracy i jej nie poszukiwały,
- nie pracowały, poszukiwały pracy, ale nie były gotowe do jej podjęcia w okresie dwóch tygodni następujących po tygodniu badanym,
- nie pracowały i nie poszukiwały pracy, ponieważ miały pracę załatwioną i oczekiwały na jej rozpoczęcie.

**Wskaźnik zatrudnienia** – udział pracujących danej kategorii w ogólnej liczbie ludności danej kategorii.

**Współczynnik aktywności zawodowej** – udział aktywnych zawodowo danej kategorii w ogólnej liczbie ludności danej kategorii.

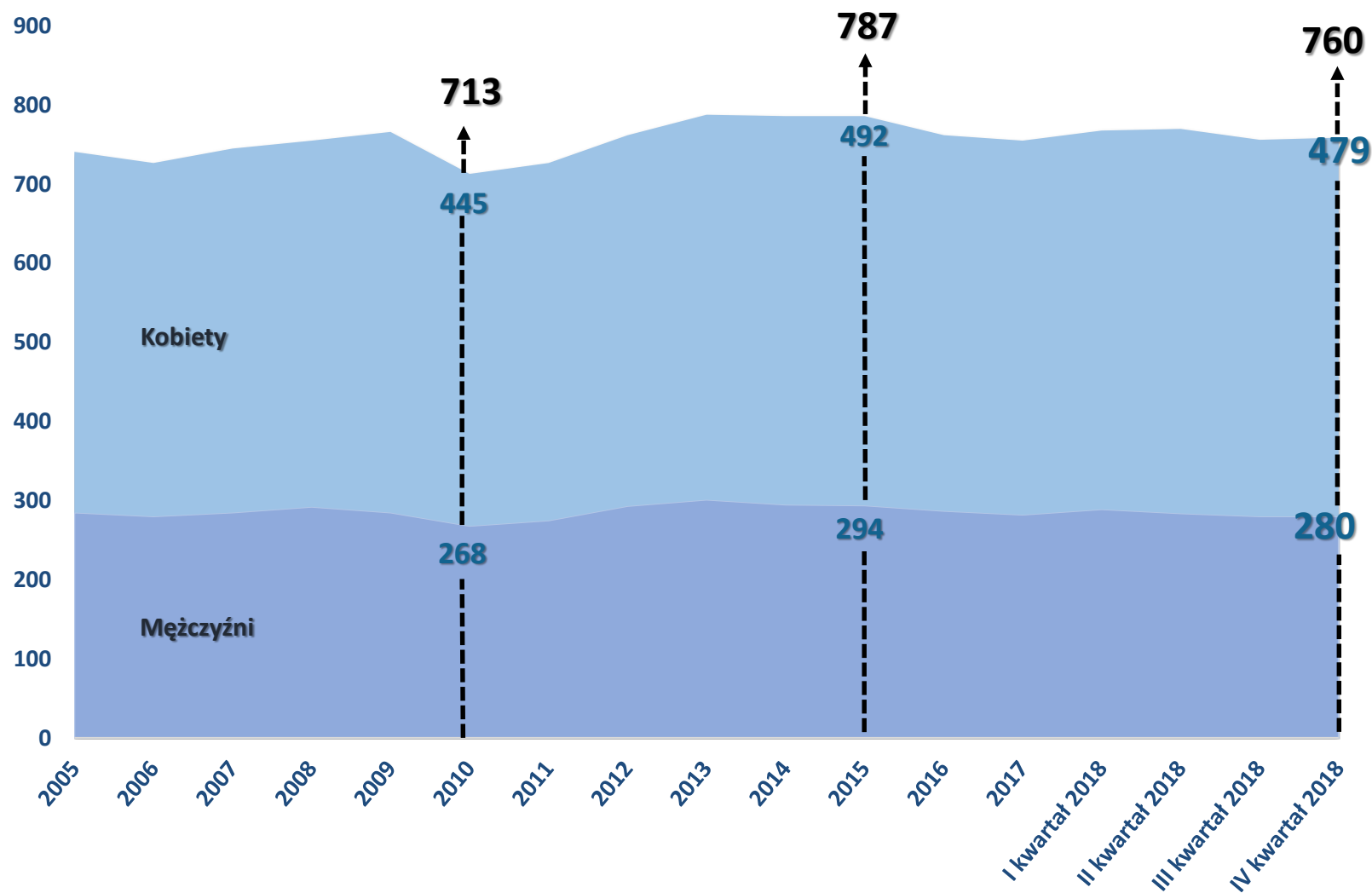
Źródło: GUS.

# Aktywność ekonomiczna ludności (w wieku 15 lat i więcej) w województwie pomorskim



Źródło: Dane GUS.

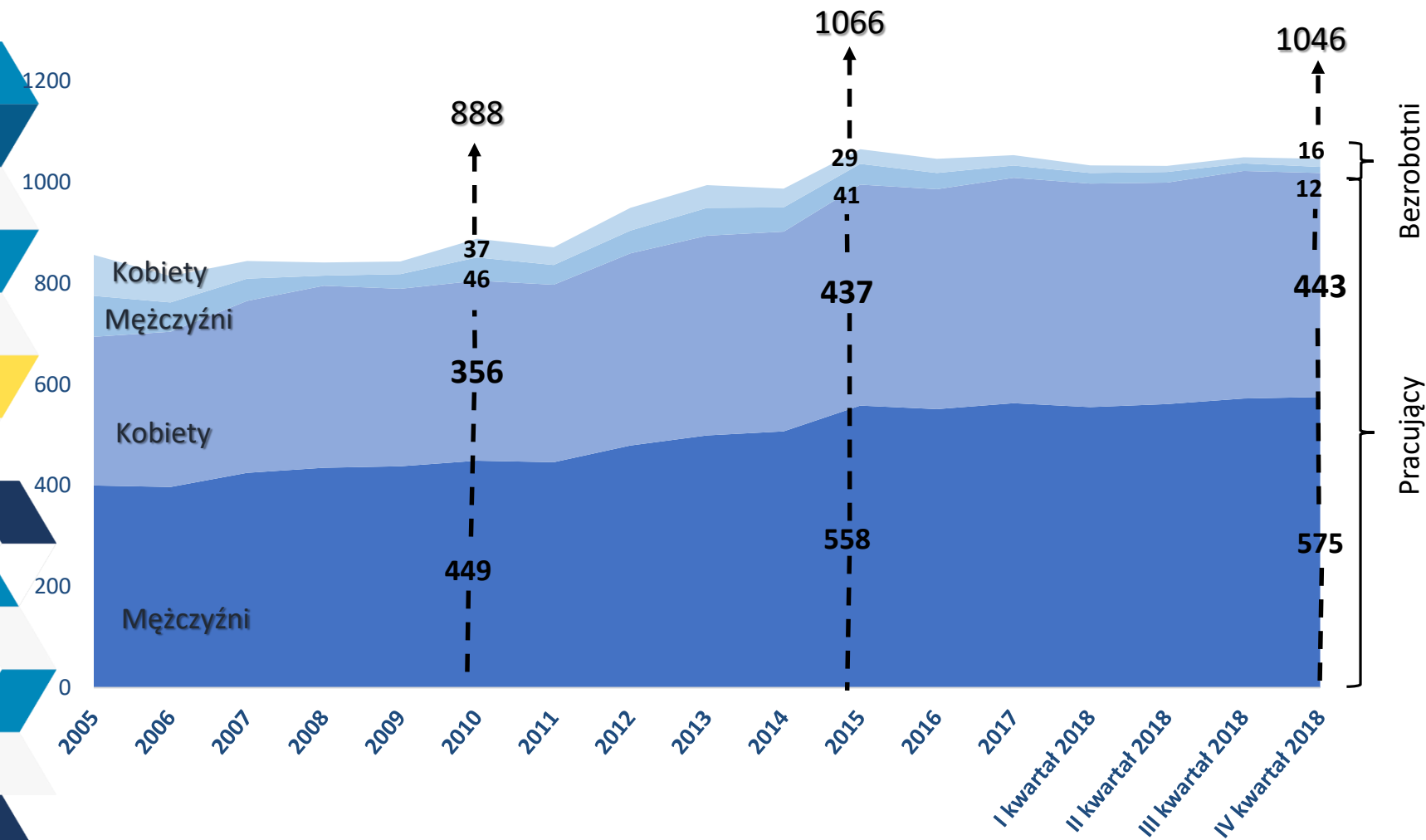
## Ludność bierna zawodowo w wieku 15 lat i więcej (tys. osób)



	IV kw. 2018	2010	IV kw. 2018/2010 %	tys.
KOBIETY	479	445	7,6	34
MĘŻCZYŹNI	280	268	4,5	12
OGÓŁEM	760	713	6,6	47

Źródło: Dane GUS.

# Ludność aktywna zawodowo w wieku 15 lat i więcej (tys. osób)



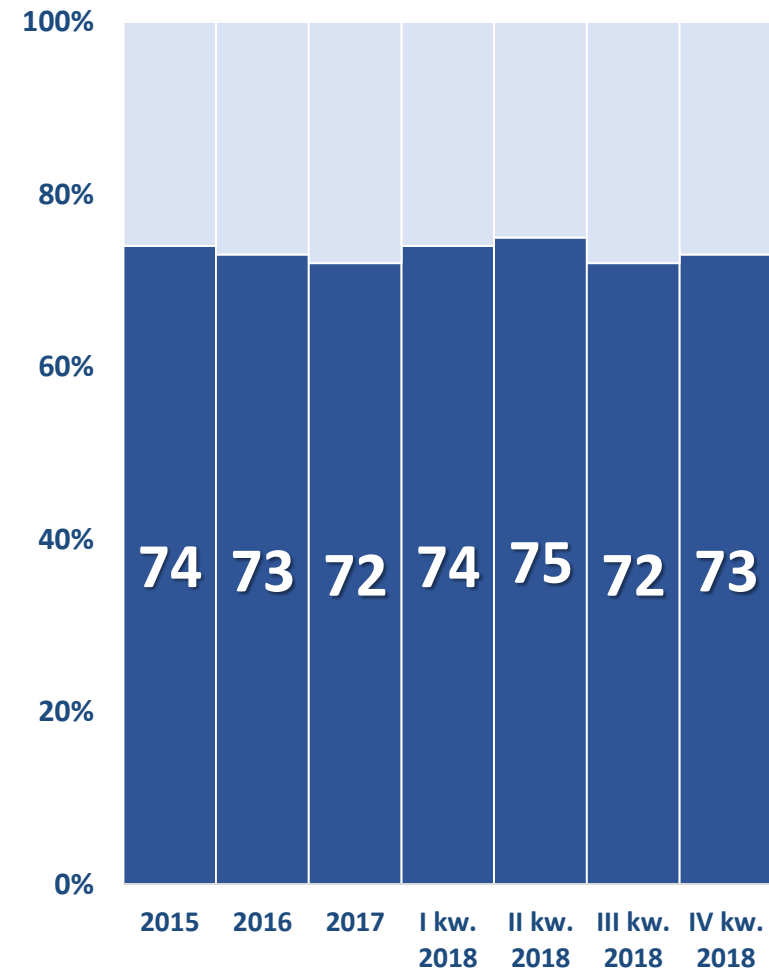
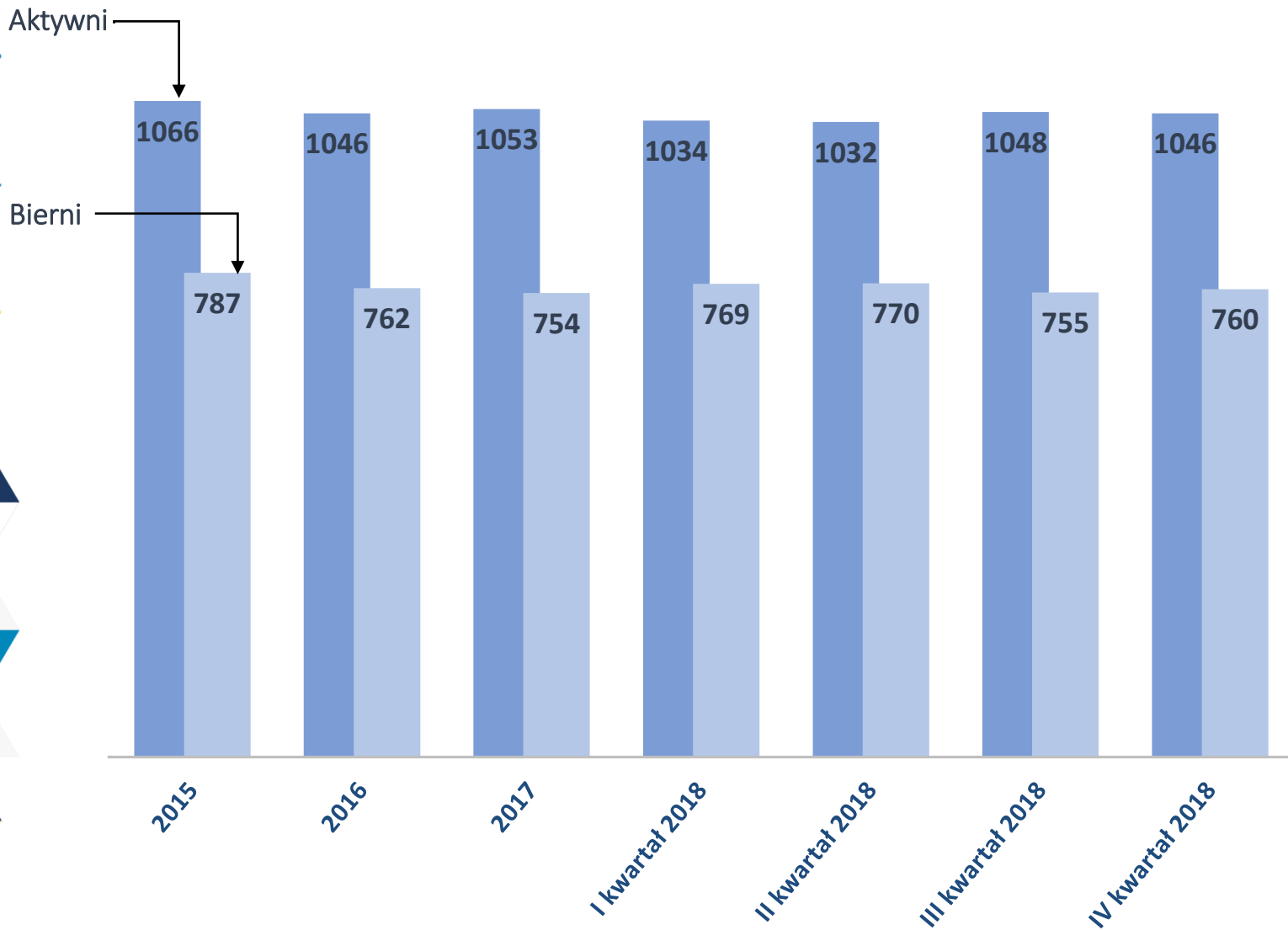
Kategoria	IV kw. 2018	2010	IV kw. 2018/2010	
			%	tys.
<b>bezrobotni</b>				
KOBIETY	16	37	-56,8	-21
MĘŻCZYŹNI	12	46	-73,9	-34
<b>OGÓŁEM</b>	<b>28</b>	<b>83</b>	<b>-66,3</b>	<b>-55</b>

Kategoria	IV kw. 2018	2010	IV kw. 2018/2010	
			%	tys.
<b>pracujący</b>				
KOBIETY	443	356	24,4	87
MĘŻCZYŹNI	575	449	28,1	126
<b>OGÓŁEM</b>	<b>1018</b>	<b>805</b>	<b>26,5</b>	<b>213</b>

Źródło: Dane GUS.

# Aktywni i bierni zawodowo

tys.

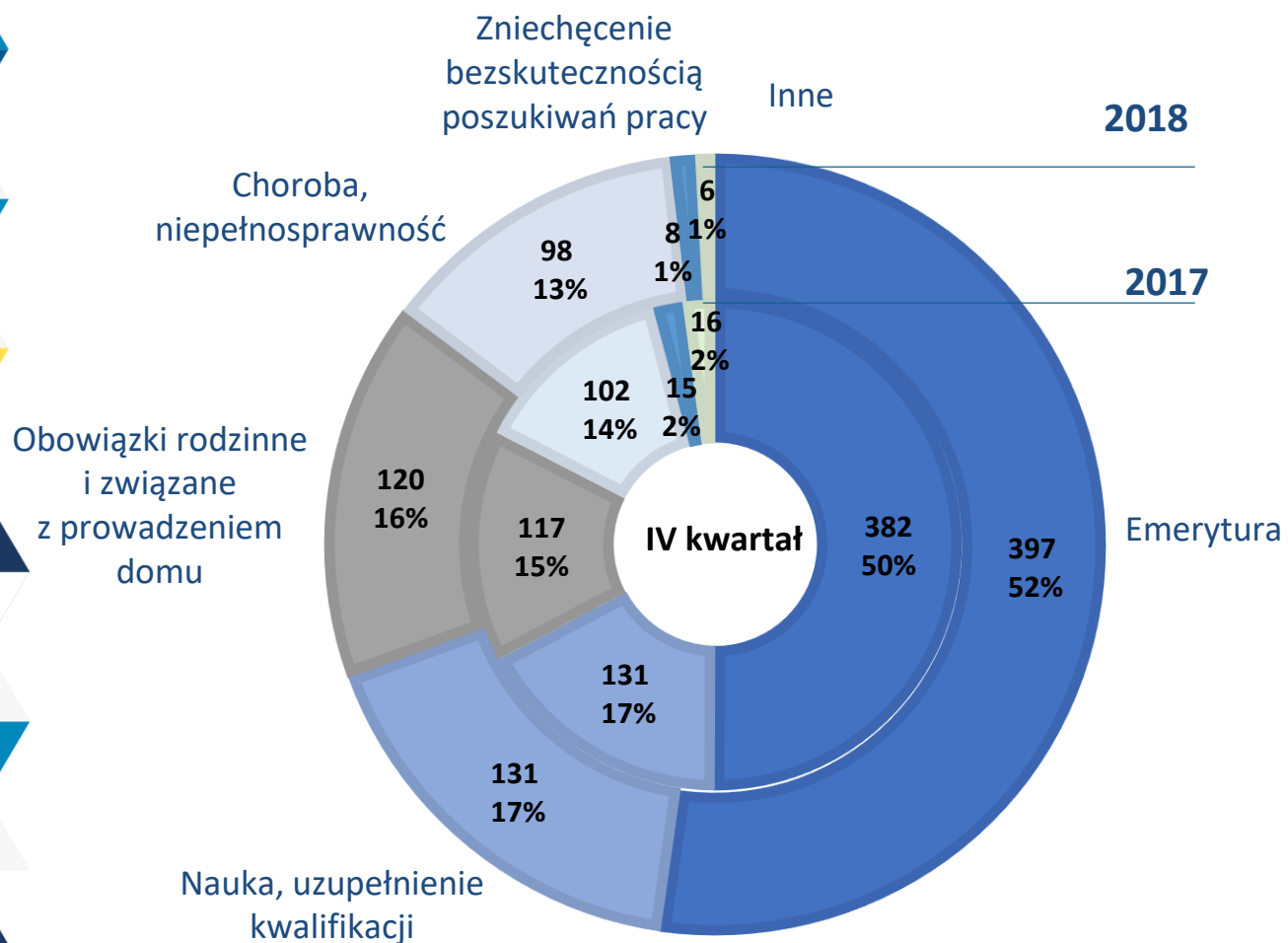


Liczba biernych przypadająca na 100 osób aktywnych.

Źródło: Dane GUS.



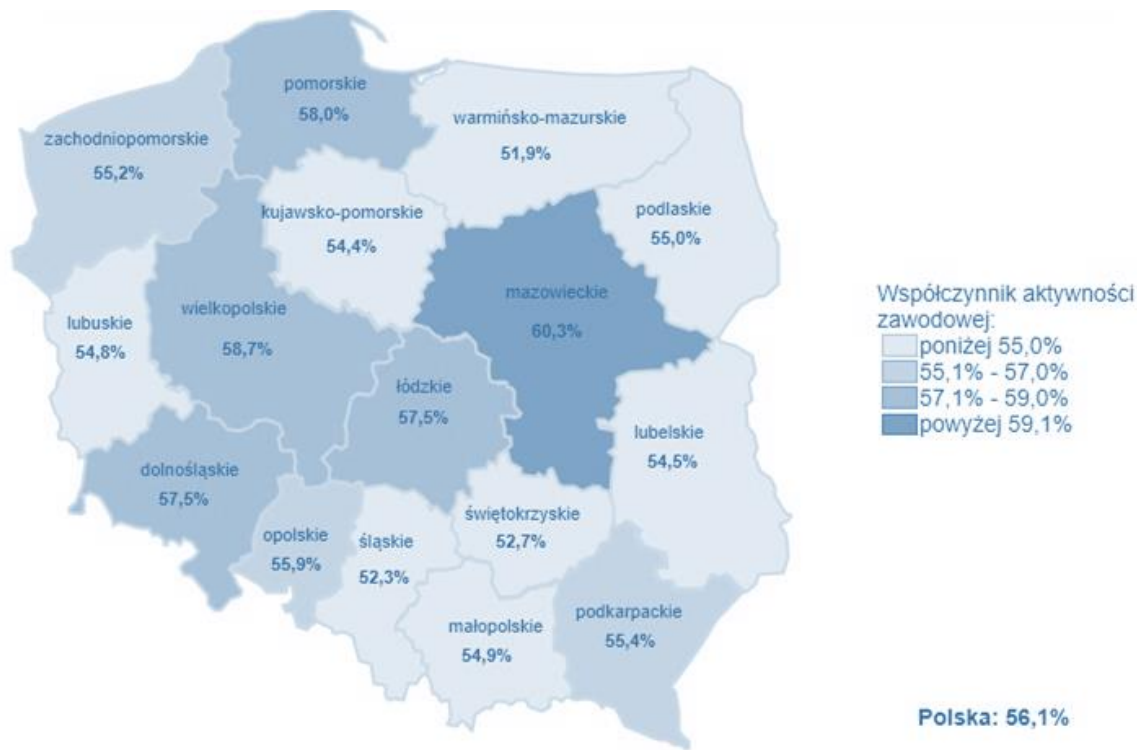
# Struktura ludności biernej zawodowo w wieku 15 lat i więcej



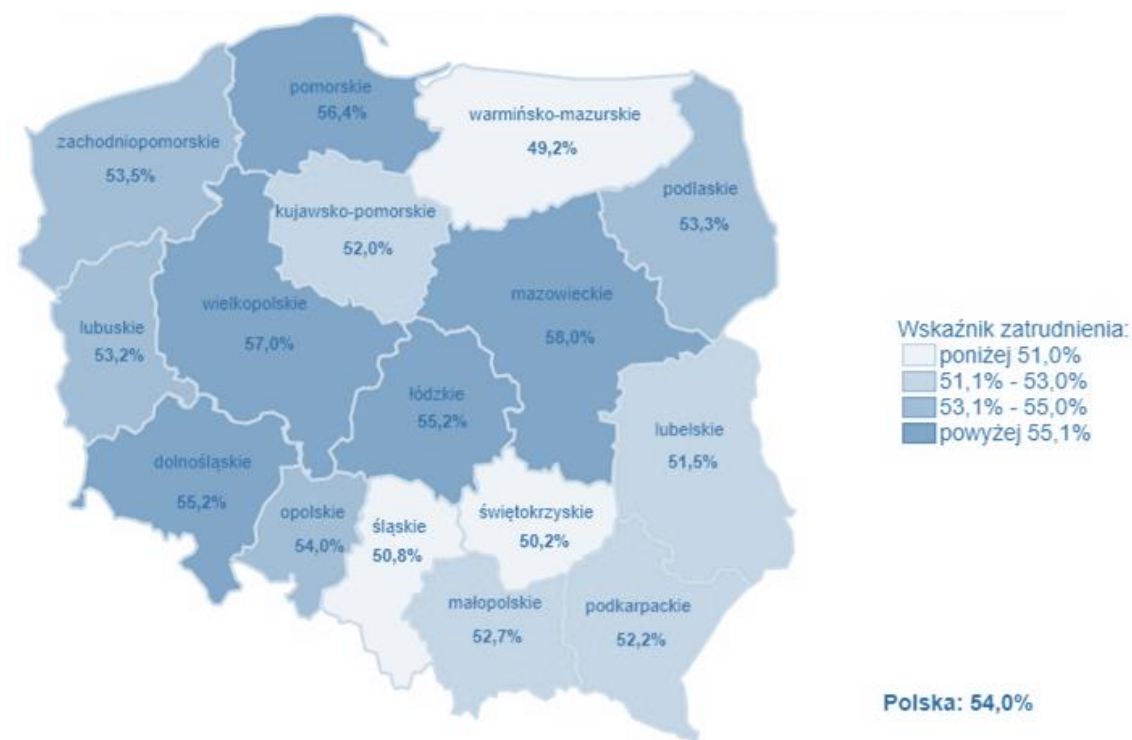
Wyszczególnienie	Udział	Liczba osób (tys.)
EMERYTURA	52%	397
NAUKA, UZUPEŁNIENIE KWALIFIKACJI	17%	131
OBOWIĄZKI RODZINNE I ZWIĄZANE Z PROWADZENIEM DOMU	16%	120
CHOROBA, NIEPEŁNOSPRAWNOŚĆ	13%	98
ZNIECHĘCENIE BEZSKUTECZNOŚCIĄ POSZUKIWAŃ PRACY	1%	8

Źródło: Dane GUS.

## Współczynnik aktywności zawodowej IV kwartał 2018 r. (ludność w wieku 15 lat i więcej)

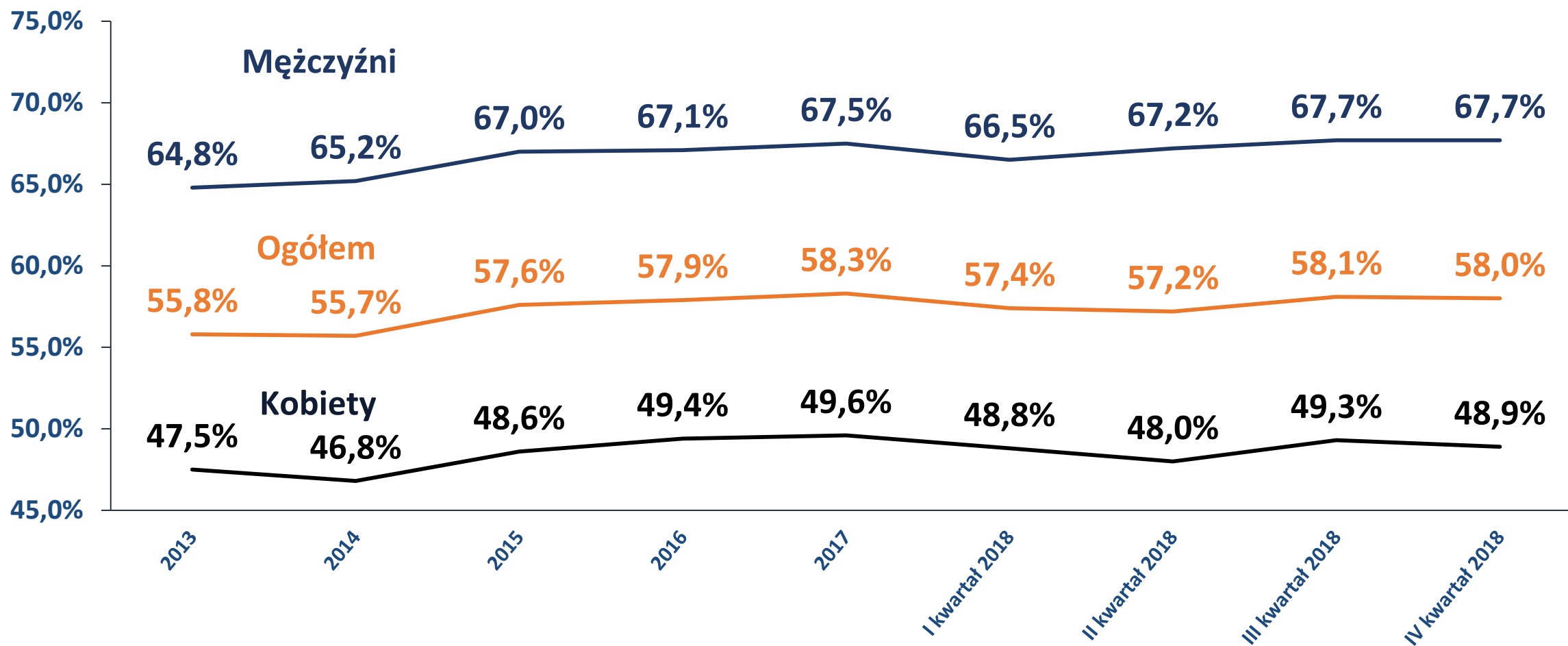


## Wskaźnik zatrudnienia IV kwartał 2018 r. (ludność w wieku 15 lat i więcej)



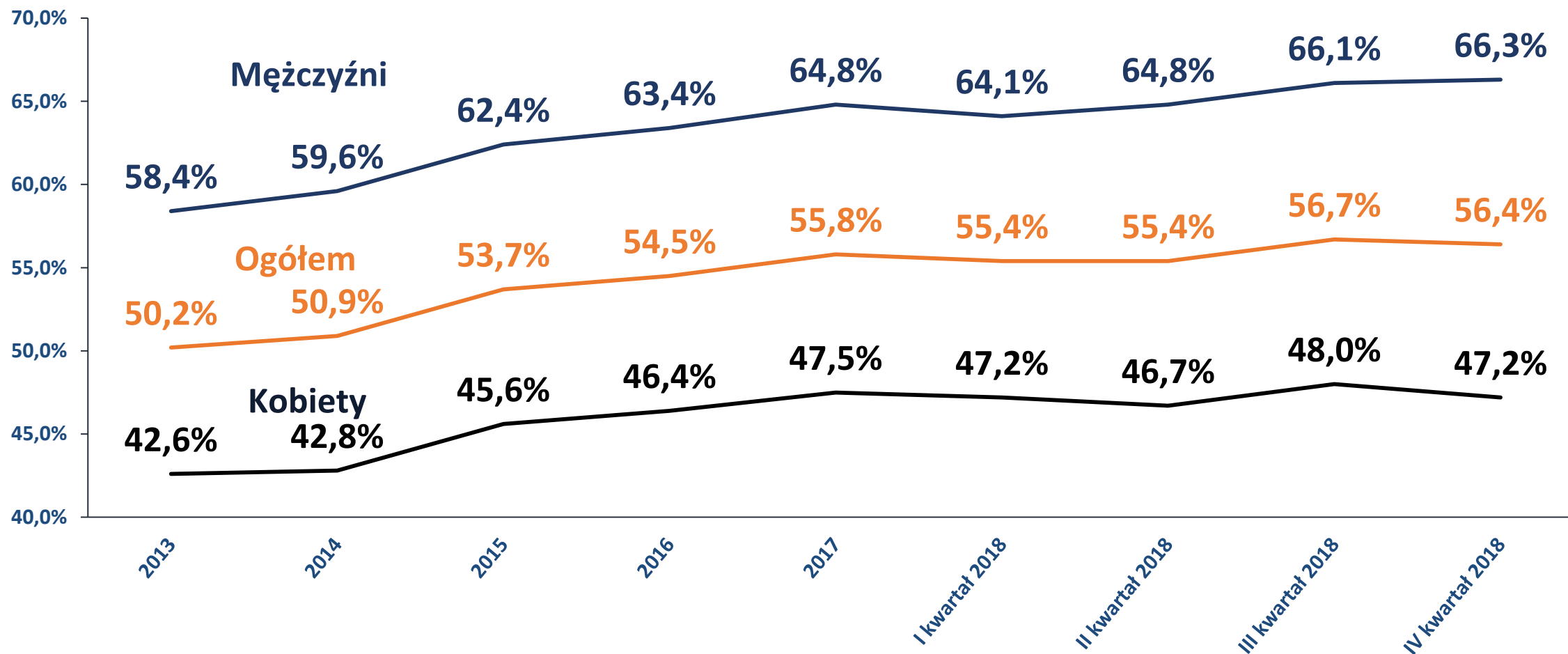
Źródło: Dane GUS.

## Współczynnik aktywności zawodowej ludności w wieku 15 lat i więcej w województwie pomorskim w latach 2013-2018



Źródło: Bank danych lokalnych GUS.

## Wskaźnik zatrudnienia ludności w wieku 15 lat i więcej w województwie pomorskim w latach 2013-2018



Źródło: Bank danych lokalnych GUS.