

# Tło demograficzne

## ***Podstawowe definicje:***

**Ludność w wieku przedprodukcyjnym** – osoby w wieku, w którym nie osiągnęła jeszcze zdolności do pracy, tj. osoby w wieku 0 - 17 lat.

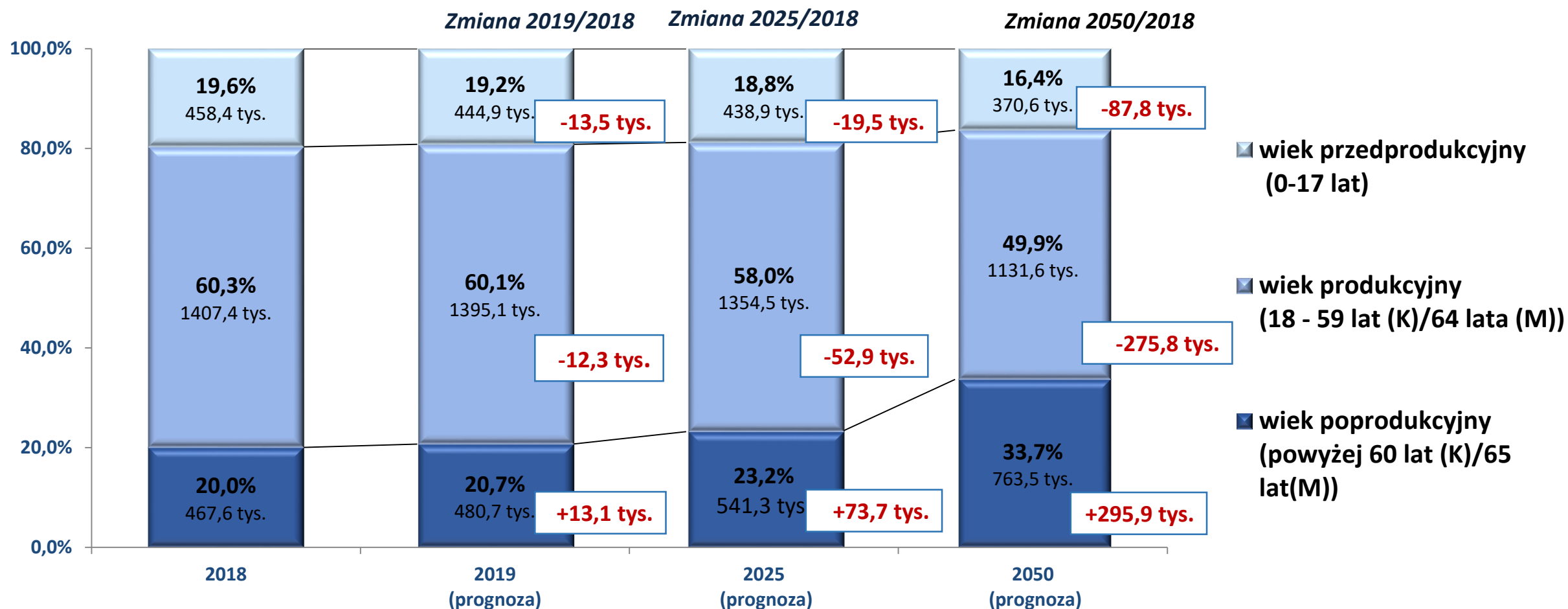
**Ludność w wieku produkcyjnym** – osoby w wieku zdolności do pracy. Dla mężczyzn przyjęto wiek 18-64 lata, dla kobiet natomiast 18-59 lat.

**Ludność w wieku poprodukcyjnym** – osoby w wieku, w którym zazwyczaj kończą pracę zawodową, tj. dla mężczyzn - 65 lat i więcej, dla kobiet – 60 lat i więcej.

**Ludność w wieku nieprodukcyjnym** – osoby w wieku przedprodukcyjnym, tj. do 17 lat oraz ludność w wieku poprodukcyjnym, tj. mężczyźni – 65 lat i więcej, kobiety – 60 lat i więcej.

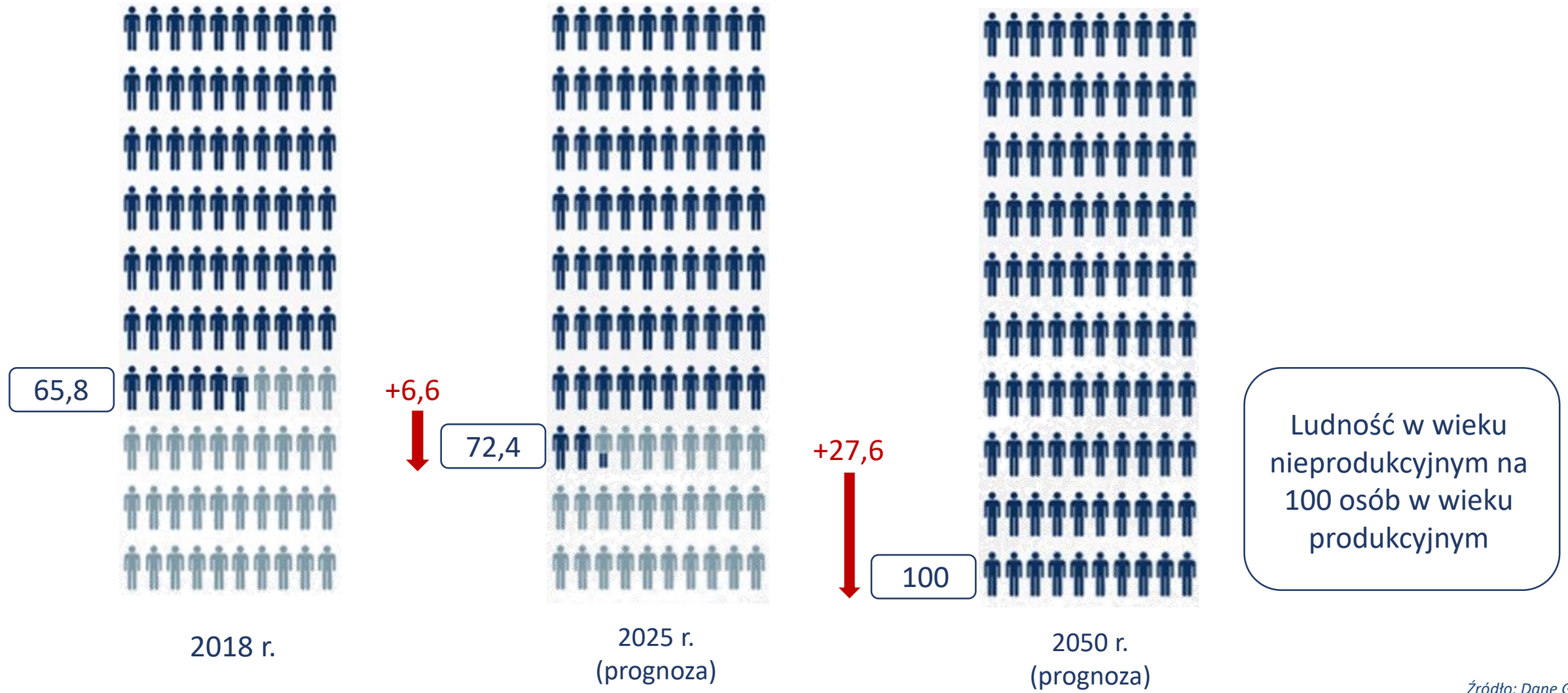
**Współczynnik obciążenia demograficznego** – określa ile osób w wieku nieprodukcyjnym przypada na sto osób w wieku produkcyjnym.

# Ludność wg ekonomicznych grup wieku w województwie pomorskim w latach 2018-2050



Źródło: Dane GUS.

# Współczynnik obciążenia demograficznego w województwie pomorskim



Źródło: Dane GUS.

# Aktywni i bierni zawodowo

## **Podstawowe definicje wg Badania Aktywności Ekonomicznej Ludności (BAEL):**

**Ludność aktywna zawodowo** – osoby w wieku 15 lat i więcej uznane za pracujące lub bezrobotne.

**Pracujący** – osoby w wieku 15 lat i więcej, które w okresie badanego tygodnia:

- wykonywały przez co najmniej 1 godzinę pracę przynoszącą zarobek lub dochód,
- miały pracę, ale jej nie wykonywały z powodu choroby, urlopu macierzyńskiego lub wypoczynkowego oraz z innych powodów.

**Bezrobotni** – osoby w wieku 15-74 lata, które spełniają jednocześnie trzy warunki:

- w okresie badanego tygodnia nie były osobami pracującymi,
- aktywnie poszukiwały pracy, tzn. podjęły konkretne działania w ciągu 4 tygodni (wliczając jako ostatni – tydzień badany), aby znaleźć pracę,
- były gotowe (zdolne) podjąć pracę w okresie dwóch tygodni następujących po tygodniu badanym.

**Bierni zawodowo** – osoby w wieku 15 lat i więcej, które nie zostały zaklasyfikowane jako pracujące lub bezrobotne, które w badanym tygodniu:

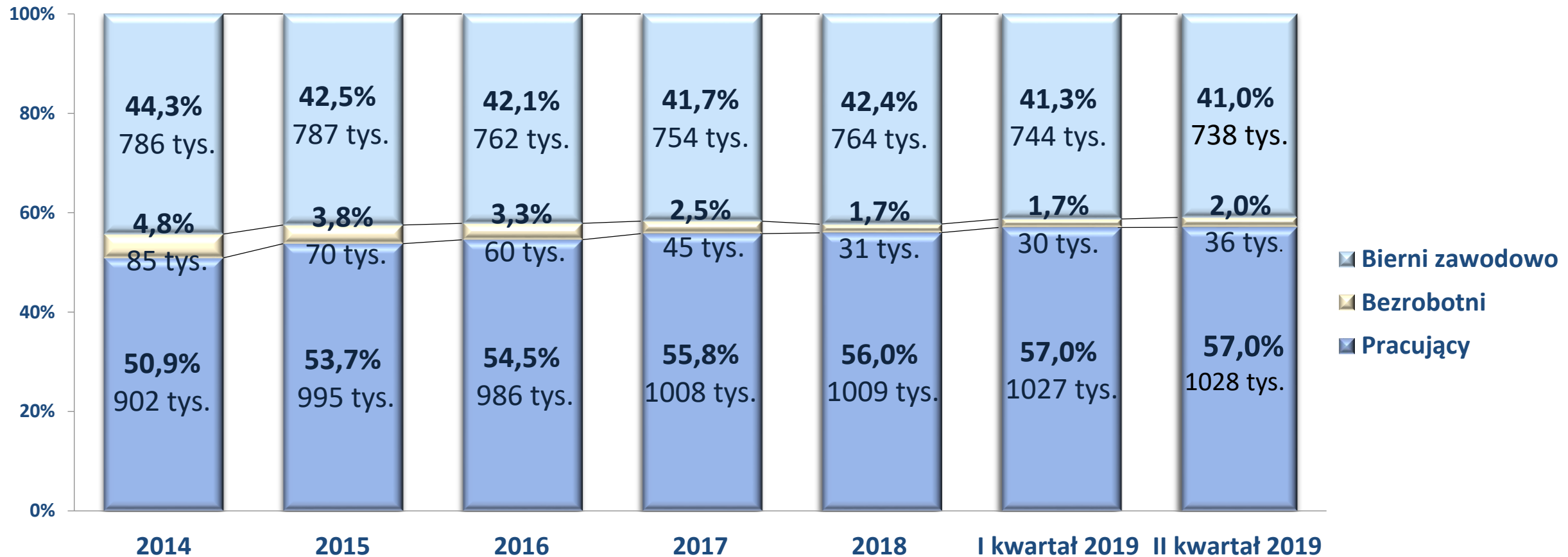
- nie pracowały, nie miały pracy i jej nie poszukiwały,
- nie pracowały, poszukiwały pracy, ale nie były gotowe do jej podjęcia w okresie dwóch tygodni następujących po tygodniu badanym,
- nie pracowały i nie poszukiwały pracy, ponieważ miały pracę załatwioną i oczekiwały na jej rozpoczęcie.

**Wskaźnik zatrudnienia** – udział pracujących danej kategorii w ogólnej liczbie ludności danej kategorii.

**Współczynnik aktywności zawodowej** – udział aktywnych zawodowo danej kategorii w ogólnej liczbie ludności danej kategorii.

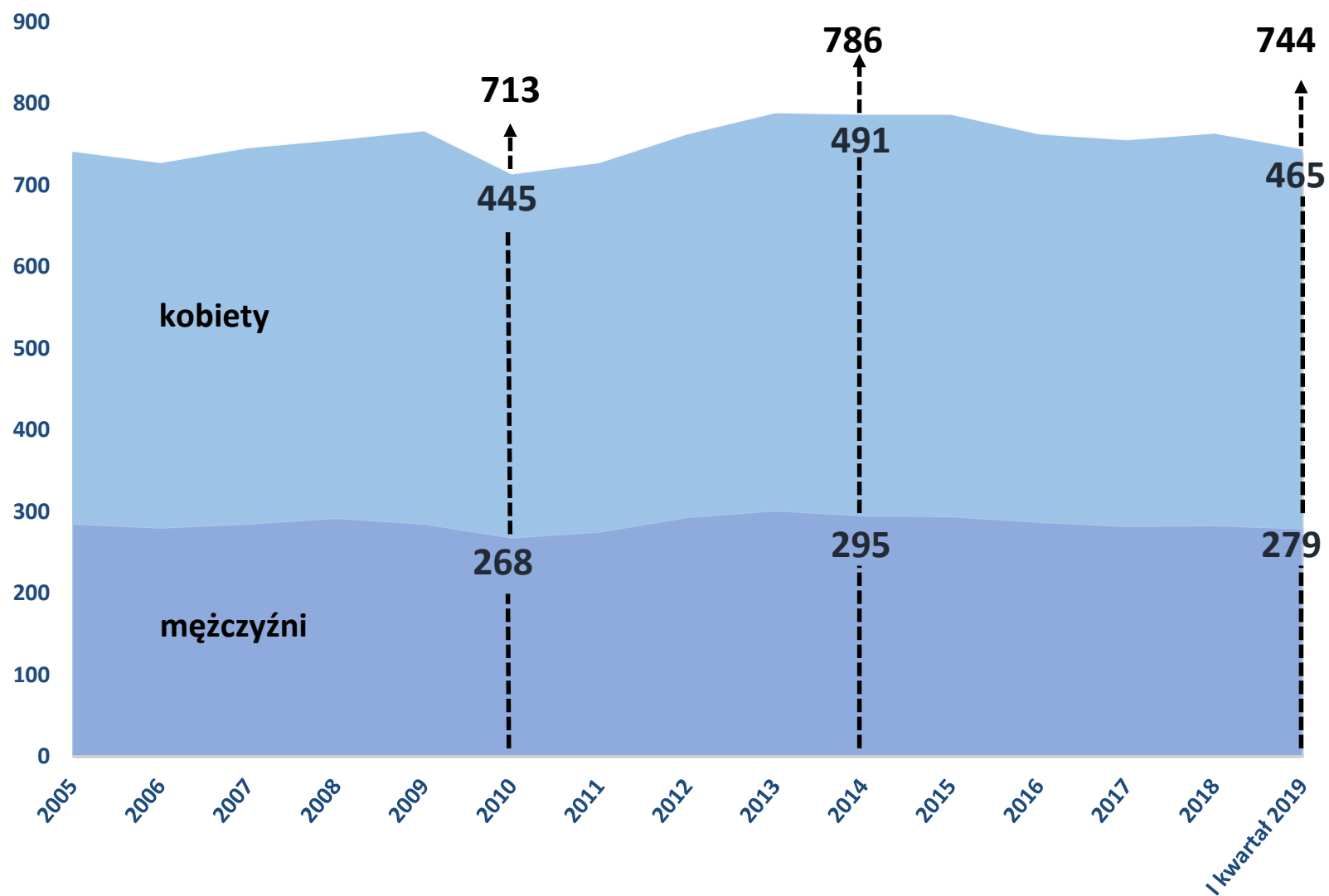
Źródło: GUS.

# Aktywność ekonomiczna ludności (w wieku 15 lat i więcej) w województwie pomorskim



Źródło: Dane GUS.

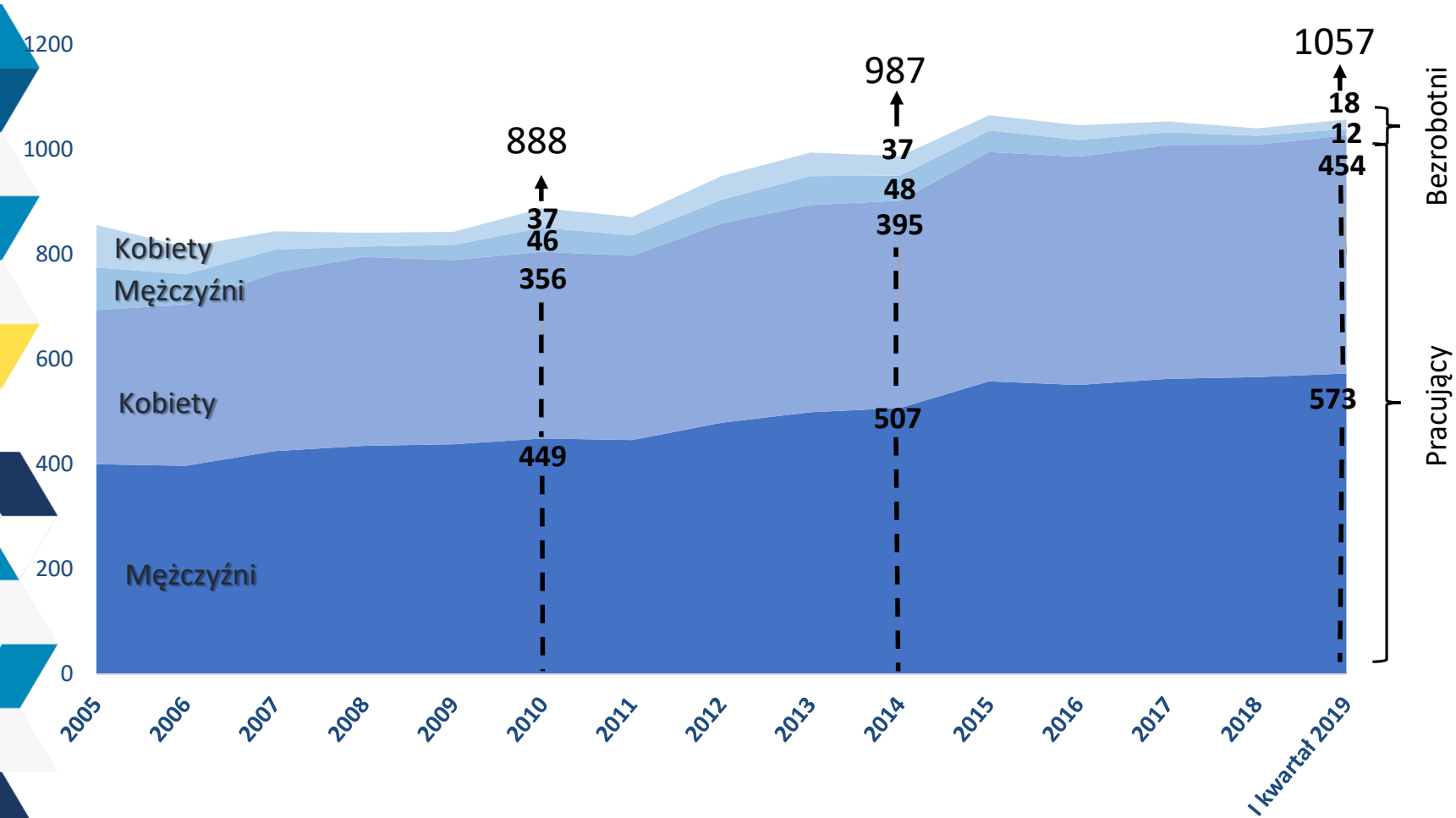
## Ludność bierna zawodowo w wieku 15 lat i więcej (tys. osób)



	I kw. 2019	2010	I kw. 2019/2010	
			%	tys.
KOBIETY	465	445	4,5	20
MĘŻCZYŹNI	279	268	4,1	11
OGÓŁEM	744	713	4,3	31

Źródło: Dane GUS.

# Ludność aktywna zawodowo w wieku 15 lat i więcej (tys. osób)



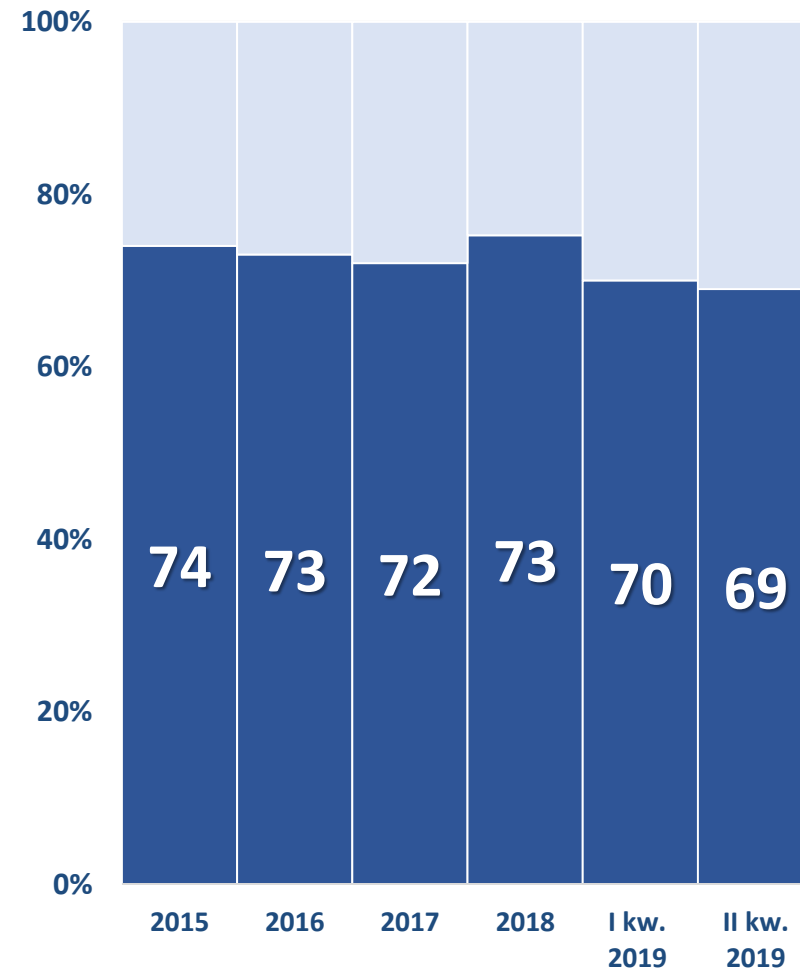
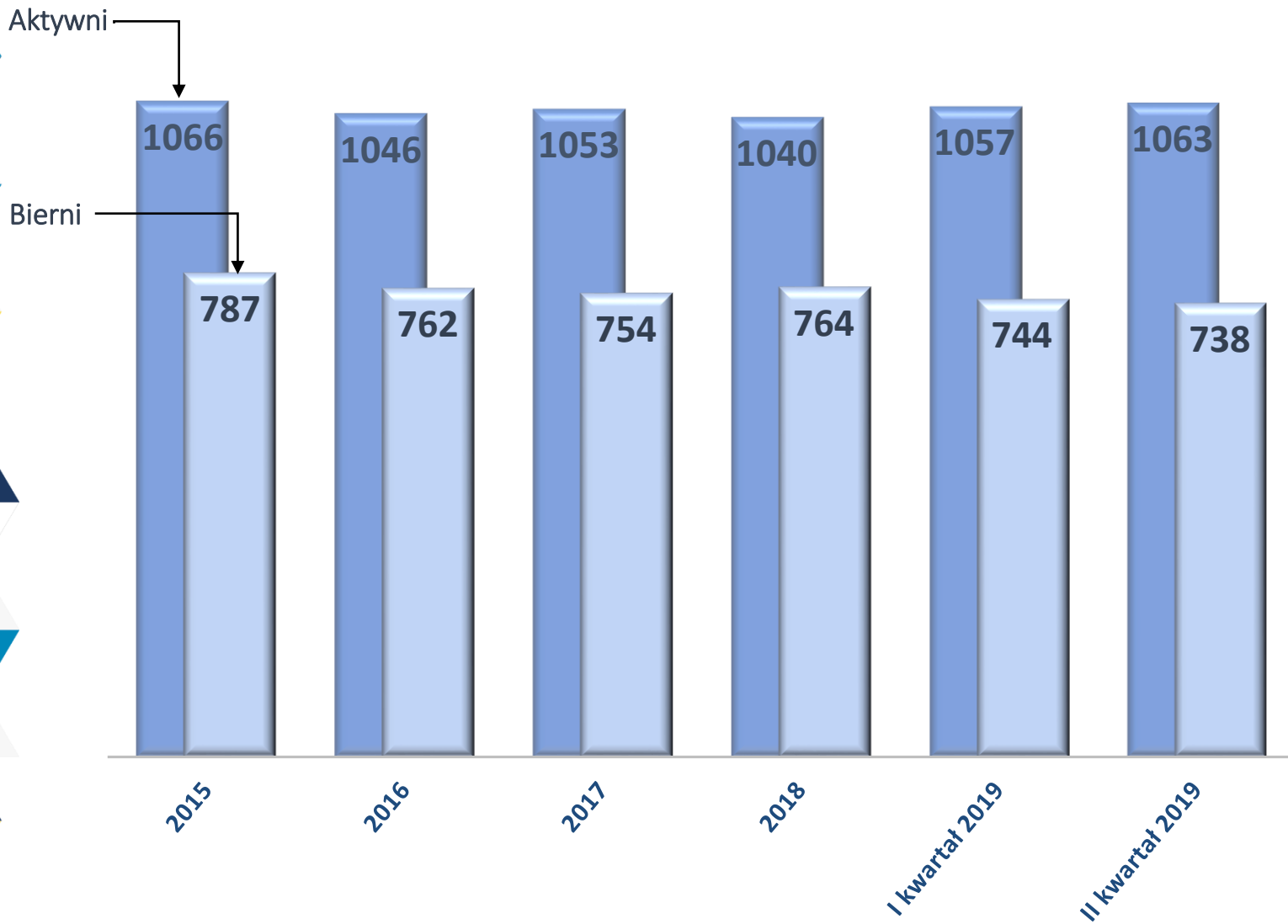
Kategoria	I kw. 2019	2010	I kw. 2019/2010	
			%	tys.
<b>bezrobotni</b>				
KOBIETY	18	37	-51,4	-19
MĘŻCZYŹNI	12	46	-73,9	-34
<b>OGÓŁEM</b>	<b>30</b>	<b>83</b>	<b>-63,9</b>	<b>-53</b>

Kategoria	I kw. 2019	2010	I kw. 2019/2010	
			%	tys.
<b>pracujący</b>				
KOBIETY	454	356	27,5	98
MĘŻCZYŹNI	573	449	27,6	124
<b>OGÓŁEM</b>	<b>1027</b>	<b>805</b>	<b>27,6</b>	<b>222</b>

Źródło: Dane GUS.

# Aktywni i bierni zawodowo

tys.

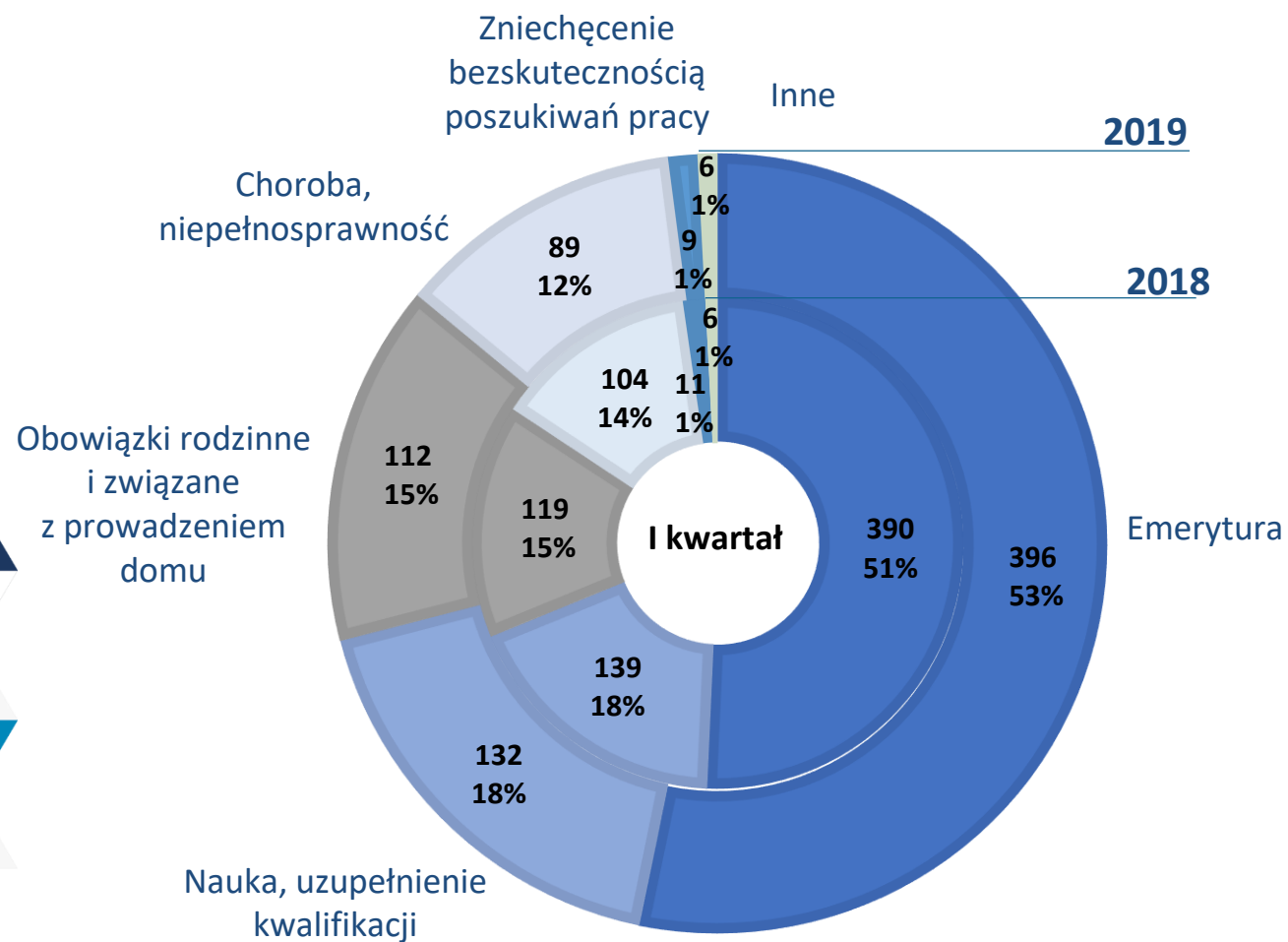


Liczba biernych przypadająca na 100 osób aktywnych.

Źródło: Dane GUS.



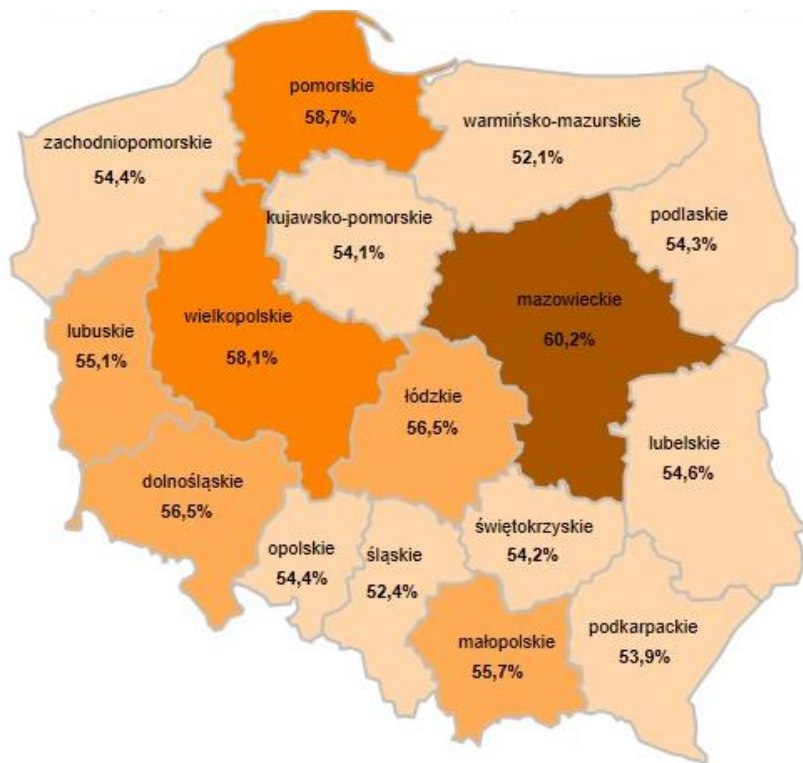
# Struktura ludności biernej zawodowo w wieku 15 lat i więcej



Wyszczególnienie	Udział	Liczba osób (tys.)
EMERYTURA	53%	396
NAUKA, UZUPEŁNIENIE KWALIFIKACJI	18%	132
OBOWIĄZKI RODZINNE I ZWIĄZANE Z PROWADZENIEM DOMU	15%	112
CHOROBA, NIEPEŁNOSPRAWNOŚĆ	12%	89
ZNIECHĘCENIE BEZSKUTECZNOŚCIĄ POSZUKIWAŃ PRACY	1%	9

Źródło: Dane GUS.

## Współczynnik aktywności zawodowej I kwartał 2019 r. (ludność w wieku 15 lat i więcej)

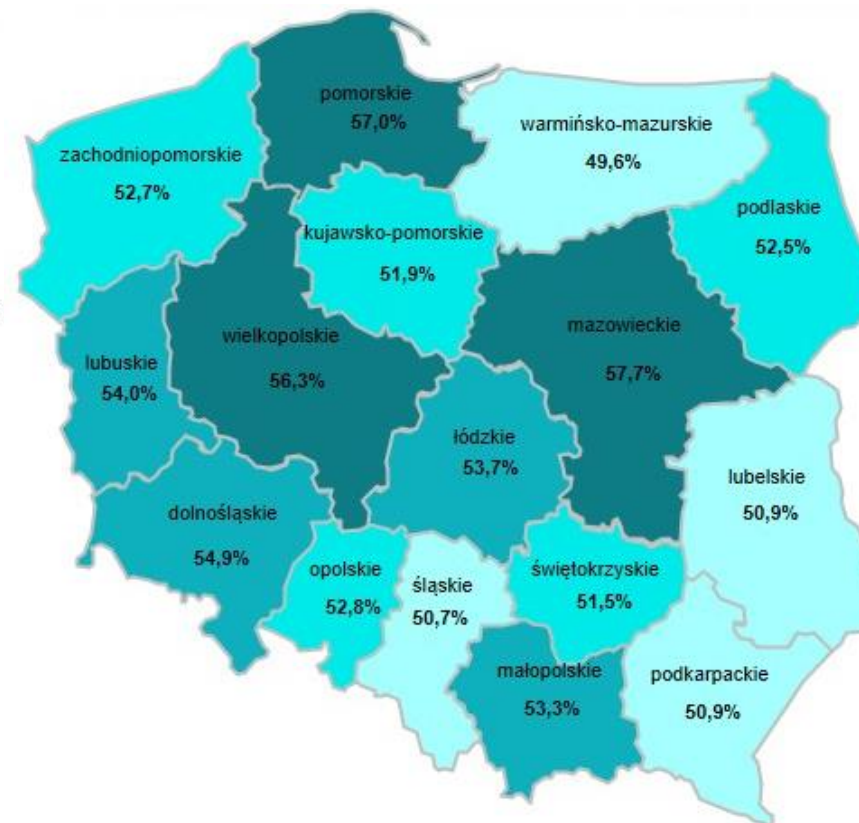


Współczynnik aktywności zawodowej:

- poniżej 55,0%
- 55,1% - 57,0%
- 57,1% - 59,0%
- powyżej 59,1%

**Polska: 55,9%**

## Wskaźnik zatrudnienia I kwartał 2019 r. (ludność w wieku 15 lat i więcej)



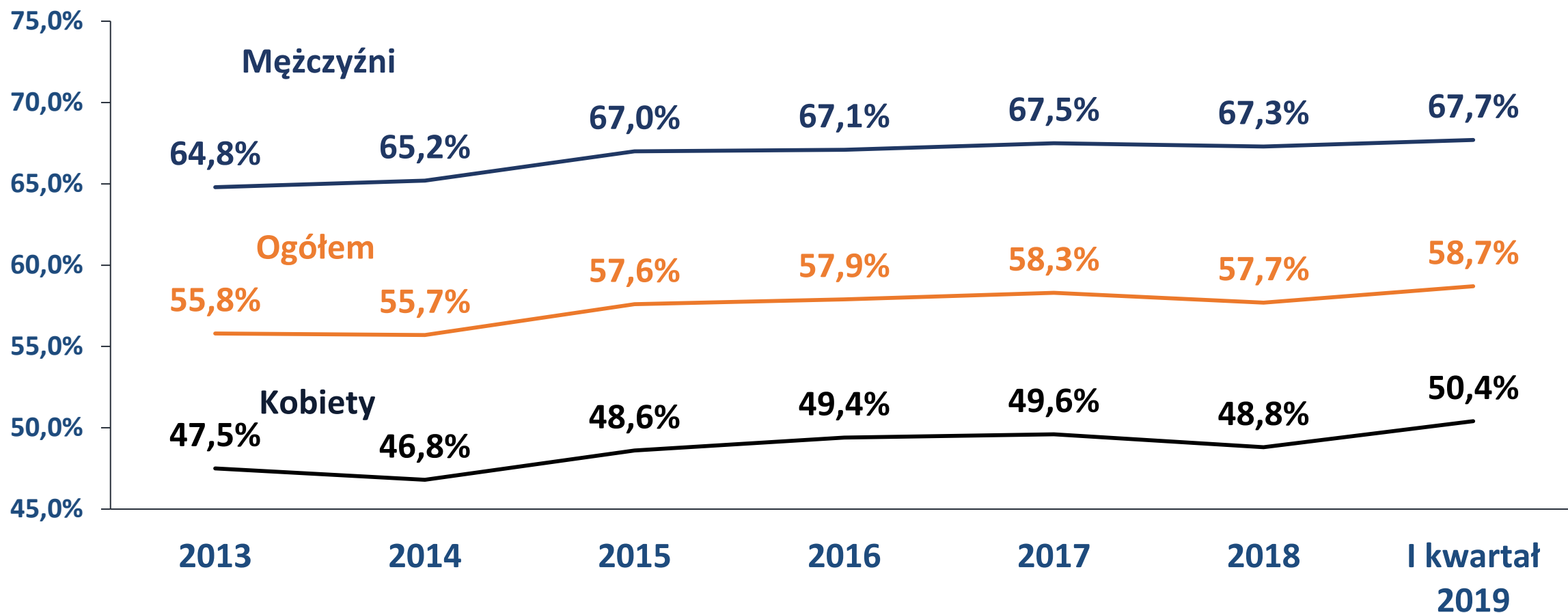
Wskaźnik zatrudnienia:

- poniżej 51,0%
- 51,1% - 53,0%
- 53,1% - 55,0%
- powyżej 55,1%

**Polska: 53,7%**

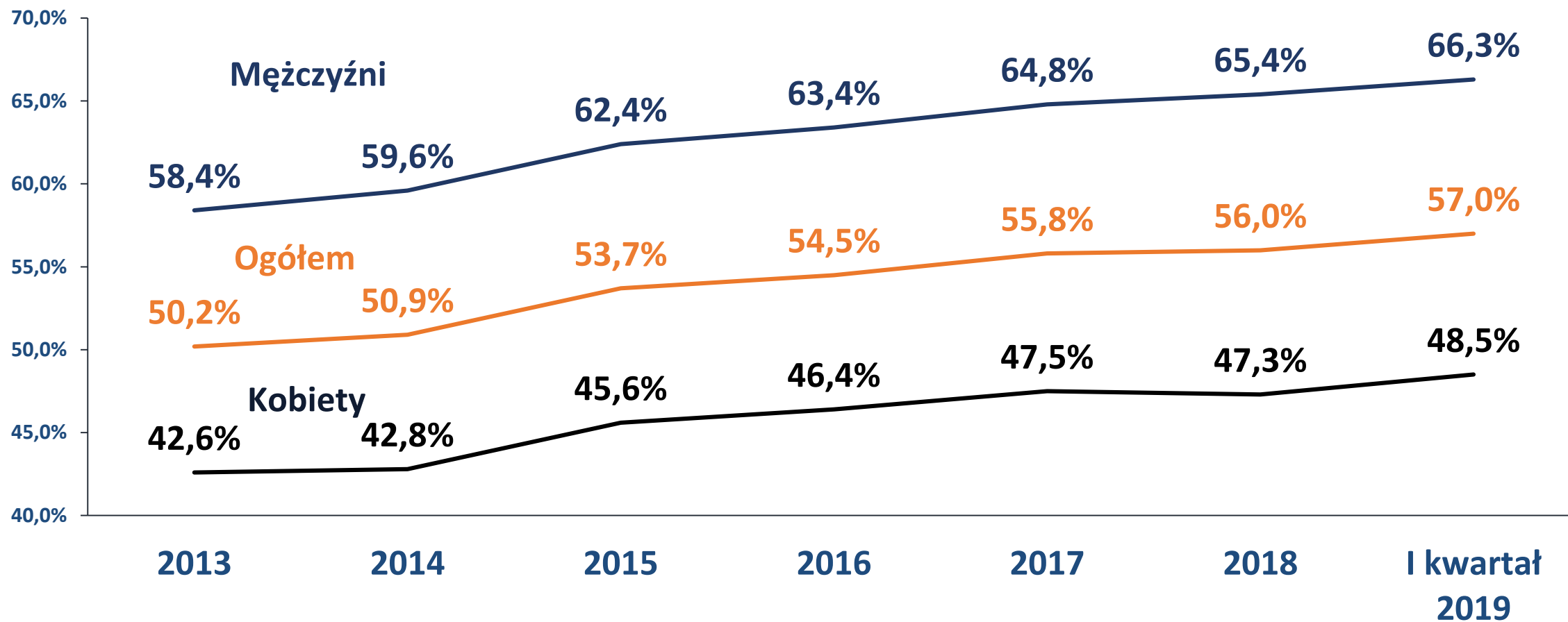
Źródło: Dane GUS.

## Współczynnik aktywności zawodowej ludności w wieku 15 lat i więcej w województwie pomorskim w latach 2013-2019



Źródło: Bank danych lokalnych GUS.

## Wskaźnik zatrudnienia ludności w wieku 15 lat i więcej w województwie pomorskim w latach 2013-2019



Źródło: Bank danych lokalnych GUS.