



Informacja miesięczna o rynku pracy

województwo pomorskie
październik 2017

Podstawowe informacje

Województwo pomorskie	wrzesień 2017 r.	październik 2017 r.	zmiana	
			liczba	% / pkt. proc.
Bezrobotni zarejestrowani – liczba osób (stan w końcu miesiąca)	51 609	49 856	-1 753	-3,4%
Stopa bezrobocia (stan w końcu miesiąca)	5,7%	5,5%	X	0,2 pkt.proc
Wolne miejsca pracy i miejsca aktywizacji zawodowej zgłoszone w miesiącu	10 867	10 455	- 412	-3,8%
Oświadczenia o zamiarze powierzenia wykonywania pracy cudzoziemcom bez konieczności uzyskania zezwolenia na pracę (liczba osób)	11 066	11 659	593	5,4%
Przeciętne zatrudnienie w sektorze przedsiębiorstw (liczba osób)	319 656	319 670	14	0,0%
Przeciętne miesięczne wynagrodzenie brutto w sektorze przedsiębiorstw (w zł)	4 603,20	4 622,06	18,86	0,4%
Zwolnienia grupowe w miesiącu (liczba osób)	170	72	-98	-57,6%

* wartość skorygowana przez GUS

Źródło: Opracowanie własne na podstawie badań statystycznych rynku pracy MRPIPS-01 oraz danych GUS

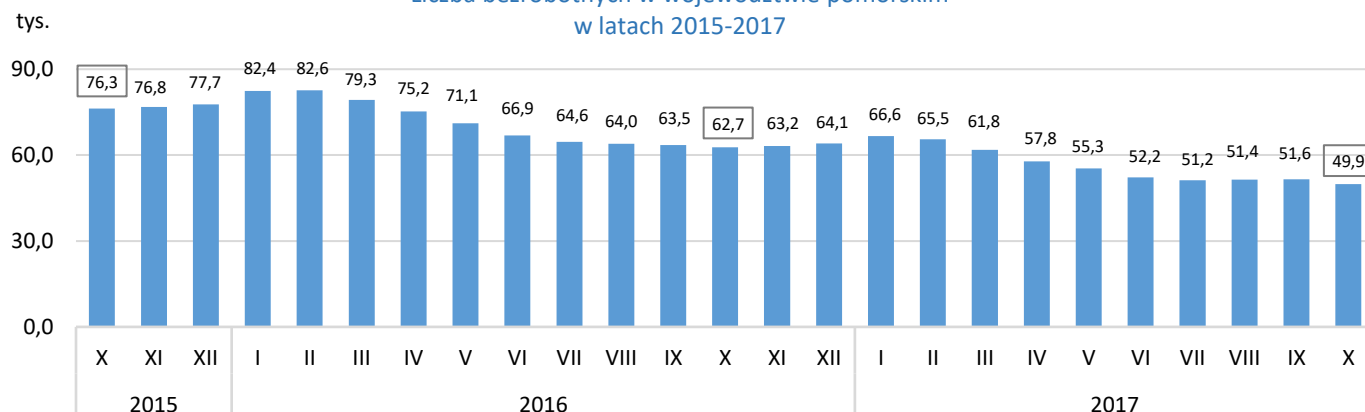
Porównanie do października 2016 roku

- ⇒ W październiku 2017 r. **liczba bezrobotnych** zarejestrowanych w powiatowych urzędach pracy województwa pomorskiego wyniosła **49 856 osób** i w stosunku do października 2016 r. (62 730 osób) była niższa o 12 874 osoby, tj. o 20,5%.
- ⇒ **Stopa bezrobocia** w październiku 2017 r. (5,5%) była o 1,7 pkt. proc. niższa niż w październiku 2016r. (7,2%).
- ⇒ W październiku 2017r. zgłoszono do PUP **10 455 wolnych miejsc pracy i miejsca aktywizacji zawodowej** i w porównaniu do analogicznego okresu 2016 r. (8 543) liczba wolnych miejsc pracy była wyższa o 1 912, tj. o 22,4%.
- ⇒ **Przeciętne zatrudnienie w sektorze przedsiębiorstw** w październiku 2017 r. wyniosło 319 670 osób i było wyższe (o 5,3%) od notowanego w październiku 2016 r. (303 510 osób).
- ⇒ W październiku 2017 r. **przeciętne miesięczne wynagrodzenie brutto w sektorze przedsiębiorstw** wyniosło 4 622,06 zł i było wyższe o 6,3% w porównaniu z analogicznym miesiącem 2016 r. (4 349,61 zł).
- ⇒ W październiku 2017 r. zakłady pracy województwa pomorskiego dokonały **zwolnień grupowych** 72 pracowników; w październiku poprzedniego roku zwolniono 22 osoby.

Województwo

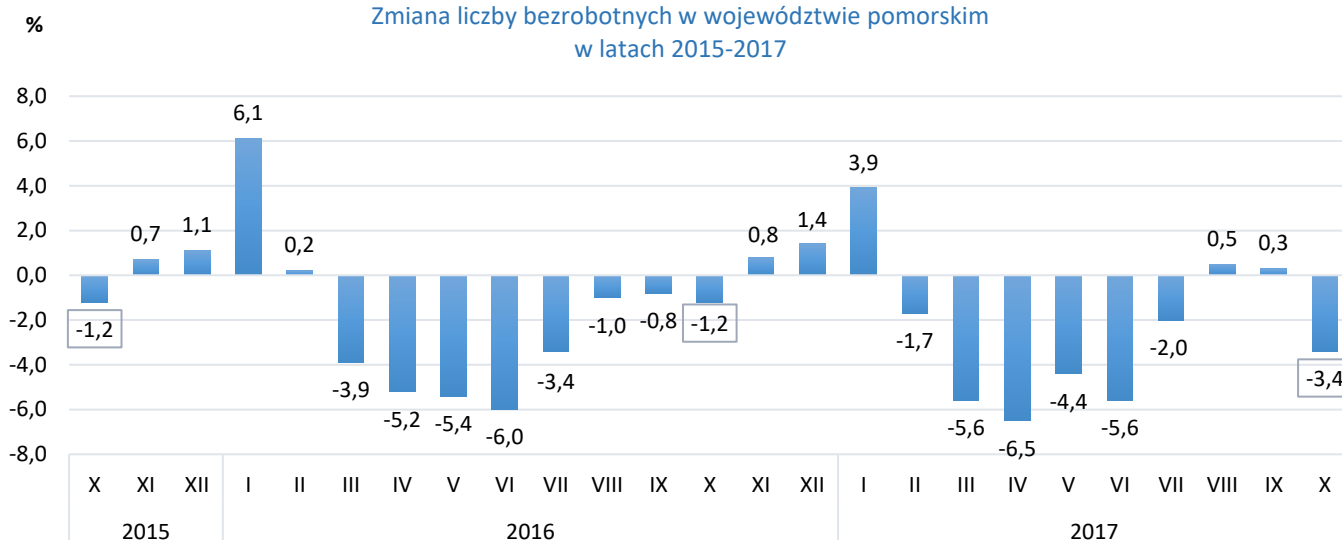
Liczba bezrobotnych i stopa bezrobocia

Liczba bezrobotnych w województwie pomorskim w latach 2015-2017



Źródło: Opracowanie własne na podstawie badań statystycznych rynku pracy MRPIPS-01.

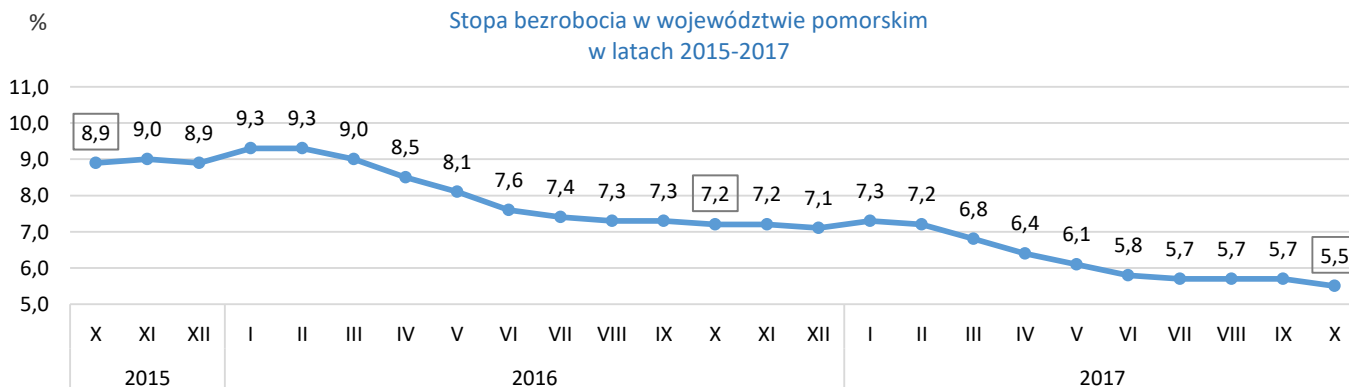
Zmiana liczby bezrobotnych w województwie pomorskim w latach 2015-2017



Źródło: Opracowanie własne na podstawie badań statystycznych rynku pracy MRPIPS-01.

W październiku 2017 r. liczba bezrobotnych zarejestrowanych w województwie pomorskim wyniosła **49 856 osób** i w porównaniu do września 2017 r. zmniejszyła się o 3,4% (o 1 753 osoby).

Stopa bezrobocia w województwie pomorskim w latach 2015-2017



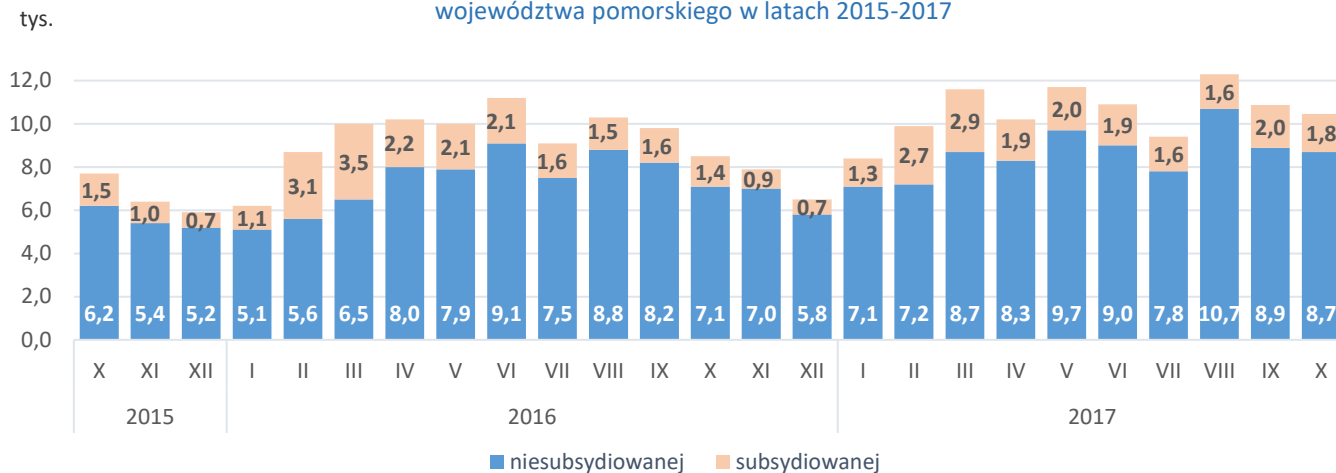
Źródło: Opracowanie własne na podstawie informacji GUS.

W październiku 2017 r. stopa bezrobocia w województwie pomorskim wyniosła 5,5% i w stosunku do miesiąca poprzedniego zmniejszyła się o 0,2 pkt.proc.

Wolne miejsca pracy i miejsca aktywizacji zawodowej

W październiku 2017 r. pracodawcy zgłosili do powiatowych urzędów pracy **10 455** wolnych miejsc pracy i miejsc aktywizacji zawodowej, czyli o 412 miejsc (o 3,8%) mniej niż w miesiącu poprzednim. Większość zgłoszonych w październiku miejsc pracy stanowiły miejsca pracy niesubsydiowanej (8 687 miejsc; 83,1%), podczas gdy miejsc pracy subsydiowanej było znacznie mniej (1 768 miejsc; 16,9%). Spadek liczby zgłoszonych wolnych miejsc pracy i miejsc aktywizacji zawodowej w październiku 2017 r. w stosunku do miesiąca poprzedniego wynikał ze spadku liczby miejsc pracy subsydiowanej o 212 miejsc, tj. o 10,7% oraz spadku miejsc pracy niesubsydiowanej o 200 miejsc, tj. o 2,3%.

Wolne miejsca pracy i miejsca aktywizacji zawodowej* zgłoszone do powiatowych urzędów pracy województwa pomorskiego w latach 2015-2017



*Wolne miejsca pracy i miejsca aktywizacji zawodowej zgłoszone do PUP są sumą miejsc pracy subsydiowanej i niesubsydiowanej. Ewentualne różnice między danymi w tekście i na wykresie wynikają z zaokrągleń.

Źródło: Opracowanie własne na podstawie badań statystycznych rynku pracy MRPPIPS-01.

Napływ i odpływ bezrobotnych

W październiku 2017 r. w powiatowych urzędach pracy województwa pomorskiego zarejestrowały się 10 384 osoby bezrobotne, tj. o 652 osoby (o 5,9%) mniej niż miesiąc wcześniej. Na spadek rejestracji wpłynęło zmniejszenie liczby bezrobotnych rejestrujących się po raz pierwszy o 585 osób, tj. o 20,0%, oraz rejestrujących się po raz kolejny o 67 osób, tj. o 0,8%.

Z ewidencji bezrobotnych w październiku 2017 r. wyłączono 12 137 osób, tj. o 1 279 (o 11,8%) więcej niż w miesiącu poprzednim. Najwięcej wyłączeń z ewidencji dokonano z powodu:

- podjęcia pracy – 5 689 osób (46,9% ogółu wyłączeń),
- niepotwierdzenia gotowości do pracy – 2 137 osób (17,6%),
- osiągnięcia wieku emerytalnego – 1 458 osób (12,0%)
- dobrowolnej rezygnacji ze statusu bezrobotnego – 667 osób (5,5%),

W październiku 2017 r. w województwie pomorskim odpływ bezrobotnych z ewidencji był wyższy od napływu o 1 753 osoby.

Wybrane kategorie bezrobotnych zarejestrowanych w powiatowych urzędach pracy

Porównanie stanu na 30 września 2017 r. i na 31 października 2017 r.

Wyszczególnienie	Liczba osób bezrobotnych		Zmiana	
	wrzesień 2017	październik 2017	liczba	proc.
Osoby bezrobotne ogółem	51 609	49 856	-1 753	-3,4%
kobiety	32 392	31 128	-1 264	-3,9%
kobiety, które nie podjęły zatrudnienia po urodzeniu dziecka	10 028	9 881	-147	-1,5%
z prawem do zasiłku	9 061	8 965	-96	-1,1%
osoby w okresie do 12 miesięcy od dnia ukończenia nauki	2 102	2 179	77	3,7%
bez kwalifikacji zawodowych	16 291	15 726	-565	-3,5%
bez doświadczenia zawodowego	8 998	8 842	-156	-1,7%

Źródło: Opracowanie własne na podstawie badań statystycznych rynku pracy MRPIPS-01.

Bezrobotni będący w szczególnej sytuacji na rynku pracy zarejestrowani w powiatowych urzędach pracy województwa pomorskiego

Porównanie stanu na 30 września 2017 r. i na 31 października 2017 r.

Wyszczególnienie	Liczba osób bezrobotnych		Zmiana	
	wrzesień 2017	październik 2017	liczba	proc.
Osoby bezrobotne będące w szczególnej sytuacji na rynku pracy ogółem¹	43 143	41 275	-1 868	-4,3%
do 30 roku życia	15 327	15 072	-255	-1,7%
długotrwale bezrobotne	23 665	22 399	-1 266	-5,3%
powyżej 50 roku życia	13 874	12 487	-1 387	-10,0%
korzystające ze świadczeń z pomocy społecznej	641	598	-43	-6,7%
posiadające co najmniej jedno dziecko do 6 roku życia	11 943	11 755	-188	-1,6%
posiadające co najmniej jedno dziecko niepełnosprawne do 18 roku życia	167	169	2	1,2%
niepełnosprawni	4 160	3 848	-312	-7,5%

Źródło: Opracowanie własne na podstawie badań statystycznych rynku pracy MRPIPS-01.

¹ Osobom będącym w szczególnej sytuacji na rynku pracy przysługuje pierwszeństwo w skierowaniu do udziału w programach specjalnych (art.49 ustawy z dnia 20 kwietnia 2004 r. o promocji zatrudnienia i instytucjach rynku pracy, Dz.U. z 2017 r., poz.1065 z późn.zm.)

Profile pomocy

Na koniec października 2017 r. liczba bezrobotnych zarejestrowanych w powiatowych urzędach pracy województwa pomorskiego z ustalonym profilem pomocy² wynosiła **47 493 osoby**, z tego:

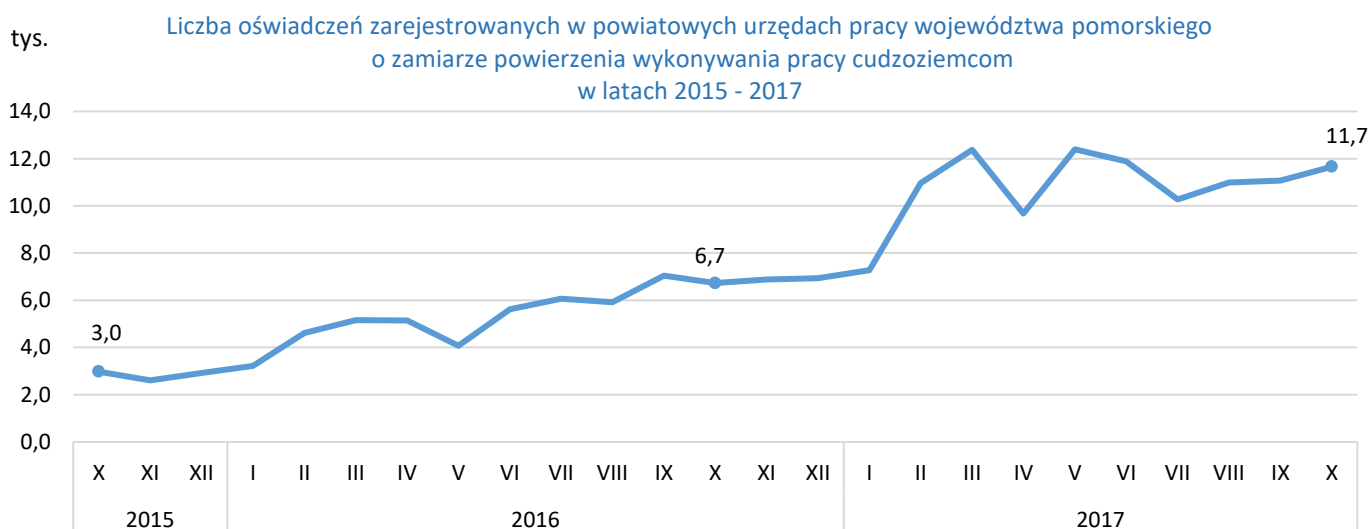
- profil I – 886 osób (1,9%);
- profil II – 31 664 osoby (66,7%);
- profil III – 14 943 osób (31,5%).

Przy ustalaniu profilu pomocy dla bezrobotnego powiatowy urząd pracy dokonuje analizy sytuacji bezrobotnego i jego szans na rynku pracy, biorąc pod uwagę oddalenie bezrobotnego od rynku pracy i jego gotowość do wejścia lub powrotu na rynek pracy³.

Zatrudnianie cudzoziemców

W październiku 2017 r. pracodawcy zarejestrowali w powiatowych urzędach pracy województwa pomorskiego 11 659 oświadczeń o zamiarze powierzenia wykonywania pracy obywatelom Republiki Armenii, Republiki Białorusi, Republiki Mołdawii, Federacji Rosyjskiej, Gruzji i Ukrainy bez konieczności uzyskania zezwolenia na pracę (w tym: 89,9% dotyczyło obywateli Ukrainy, 6,1% obywateli Białorusi, 2,4% obywateli Mołdowy). Cudzoziemcy według oświadczeń będą wykonywali pracę przede wszystkim w sekcji PKD: działalność w zakresie usług administrowania i działalność wspierająca (41,7%), przetwórstwo przemysłowe (26,8%) oraz budownictwo (19,4%). Większość cudzoziemców (87,0%) ma wykonywać pracę w oparciu o umowy cywilnoprawne (umowa zlecenie, umowa o dzieło); najczęściej w zawodach należących do wielkich grup zawodów: pracownicy przy pracach prostych (55,5% miejsc pracy) oraz robotnicy przemysłowi i rzemieślnicy (26,7% miejsc pracy). Oświadczenia najczęściej wystawiano na okres od 3 do 6 miesięcy (77,1%). W porównaniu do września 2017 r. liczba oświadczeń zwiększyła się o 593, tj. o 5,4%.

W październiku 2016 r. pracodawcy zarejestrowali w powiatowych urzędach pracy województwa pomorskiego 6 728 oświadczeń o zamiarze powierzenia wykonywania pracy cudzoziemcom zza wschodniej granicy.



Źródło: Opracowanie własne na podstawie przeglądu sytuacji w zakresie zatrudniania cudzoziemców.

²Zgodnie z art. 33 ust. 2b-2c ustawy z dnia 20 kwietnia 2004 r. o promocji zatrudnienia i instytucjach rynku pracy (Dz.U. z 2017 r., poz. 1065 z późn.zm.) powiatowy urząd pracy, udzielając bezrobotnemu pomocy, niezwłocznie po rejestracji, ustala dla bezrobotnego profil pomocy, oznaczający właściwy ze względu na potrzeby bezrobotnego zakres form pomocy określonych w ustawie.

Ustanowione zostały trzy profile pomocy i formy pomocy stosowane w ramach tych profili: profil pomocy I – pośrednictwo pracy, a także w uzasadnionych przypadkach poradnictwo zawodowe lub formy pomocy, o których mowa w art. 40 ust. 1 i 3a, art. 45, art. 46 ust. 1 pkt 2, art. 60b, art. 61e pkt 2 oraz art.66k-66n; profil pomocy II – usługi i instrumenty rynku pracy, działania aktywizacyjne zlecone przez urząd pracy oraz inne formy pomocy z wyłączeniem Programu Aktywizacja i Integracja, o którym mowa w art. 62a; profil pomocy III – Program Aktywizacja i Integracja, o którym mowa w art. 62a, działania aktywizacyjne zlecone przez urząd pracy, programy specjalne, skierowanie do zatrudnienia wspieranego u pracodawcy lub podjęcia pracy w spółdzielni socjalnej zakładanej przez osoby prawne oraz w uzasadnionych przypadkach poradnictwo zawodowe.

³§2 ust. 1 rozporządzenia Ministra Pracy i Polityki Społecznej z dnia 14 maja 2014 r. w sprawie profilowania pomocy dla bezrobotnego - Dz.U. z 2014 r., poz. 631.

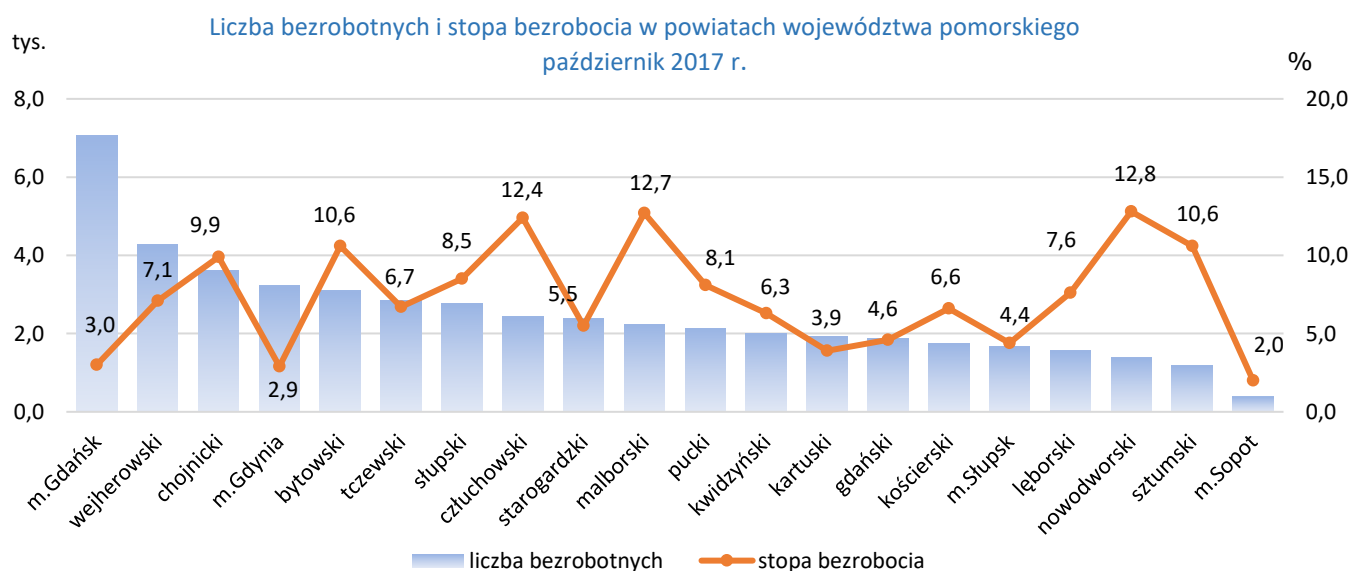
Zgłoszenia zwolnień i zwolnienia grupowe

W październiku 2017 r. **zamiar zwolnień grupowych** do powiatowych urzędów pracy zgłosiły zakłady pracy z 6 powiatów województwa pomorskiego (gdański, kościerski, lęborski, wejherowski, Gdańsk, Gdynia) w liczbie 124 pracowników (w miesiącu poprzednim zgłoszenia zamiaru zwolnień grupowych dotyczyły 174 pracowników; w październiku 2016 roku – 198 osób).

Zakłady pracy z 4 powiatów województwa pomorskiego (gdański, pucki, Gdańsk, Gdynia) **zwolniły grupowo 72 pracowników** (w poprzednim miesiącu zwolniono 170 pracowników; w październiku 2016 roku – 22 osoby).

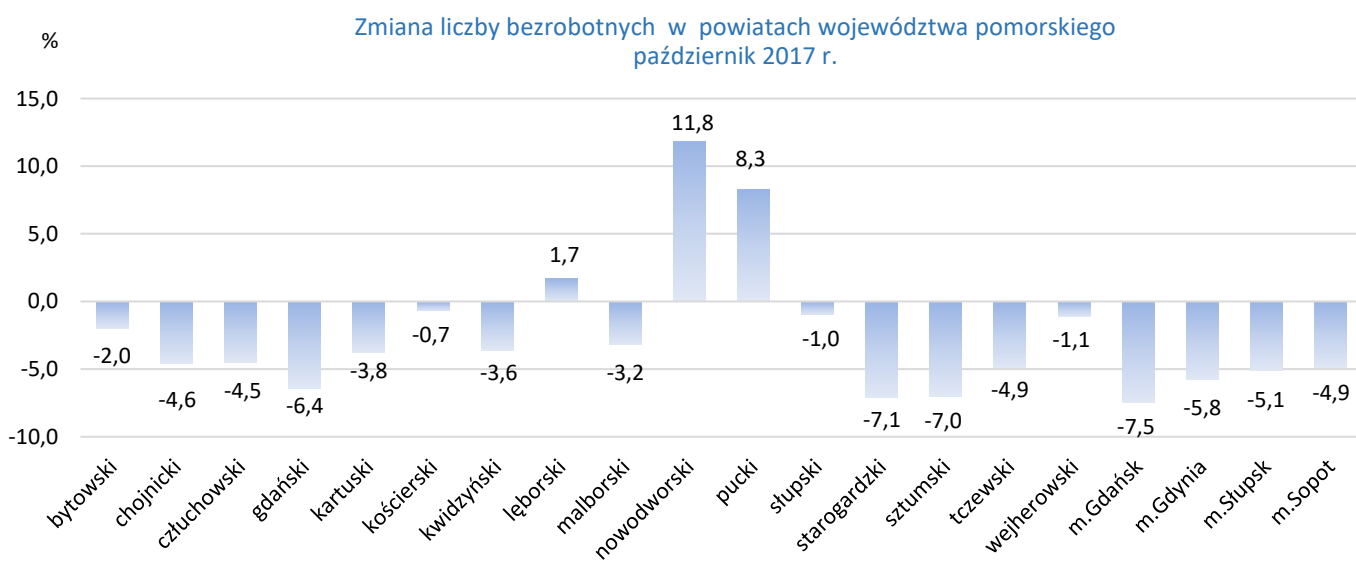
Powiaty

Liczba bezrobotnych i stopa bezrobocia



Źródło: Opracowanie własne na podstawie badań statystycznych rynku pracy MRPIPS-01 oraz danych GUS.

Spadek liczby bezrobotnych w październiku 2017 r. w porównaniu do miesiąca poprzedniego odnotowano w siedemnastu powiatach województwa pomorskiego, wzrost nastąpił w trzech powiatach (nowodworskim, puckim, lęborskim). Największy spadek liczby bezrobotnych wystąpił w Gdańsku o 7,5% (o 569 osób), natomiast największy wzrost odnotowano w powiecie nowodworskim o 11,8% (o 146 osób).



Źródło: Opracowanie własne na podstawie badań statystycznych rynku pracy MRPIPS-01.

Wolne miejsca pracy i miejsca aktywizacji zawodowej

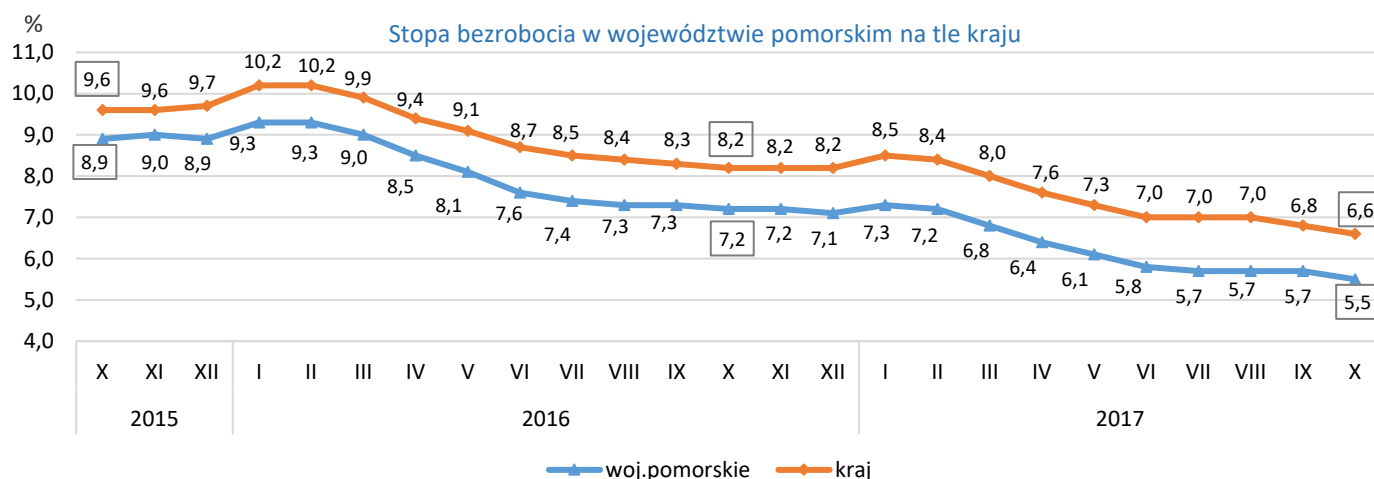
W październiku 2017 r. w województwie pomorskim odnotowano spadek zgłoszonych przez pracodawców wolnych miejsc pracy i miejsc aktywizacji zawodowej o 3,8% (o 412 miejsc). Spadek dotyczył jedenastu powiatów, największy odnotowano w powiecie chojnickim o 412 miejsc (z 916 zgłoszeń we wrześniu do 504 w październiku), tj. o 45,0%. Wzrost wolnych miejsc miał miejsce w dziewięciu powiatach, największy nastąpił w powiecie kwidzińskim o 93 miejsca (z 138 zgłoszeń we wrześniu do 231 w październiku), tj. o 67,4%.

Kraj

W październiku 2017 r. **liczba bezrobotnych** zarejestrowanych w powiatowych urzędach pracy wyniosła **1 069,5 tys. osób** i w stosunku do września 2017 r. odnotowano spadek o 47,6 tys. osób, tj. o 4,3%. Największym spadkiem bezrobotnych charakteryzowało się województwo opolskie (o 6,6%).

Stopa bezrobocia w październiku w stosunku do września 2017 r. zmniejszyła się o 0,2 pkt. proc. i wyniosła **6,6%**. Podobnie jak w miesiącu poprzednim niższą stopę bezrobocia niż województwo pomorskie miały w październiku 2017 r. tylko trzy województwa: wielkopolskie (3,8%), śląskie (5,2%) i małopolskie (5,3%).

W październiku 2017 r. stopa bezrobocia w województwie pomorskim była o 1,1 pkt. proc. niższa od krajowej.

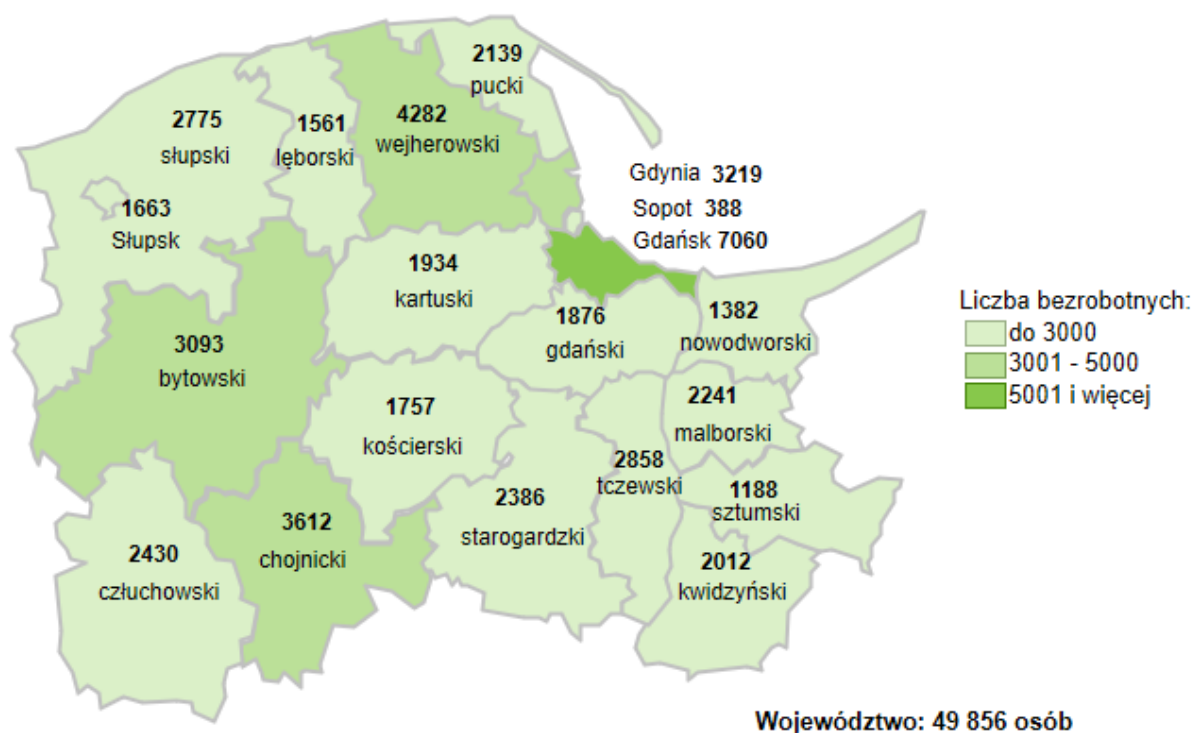


Źródło: Opracowanie własne na podstawie danych GUS.

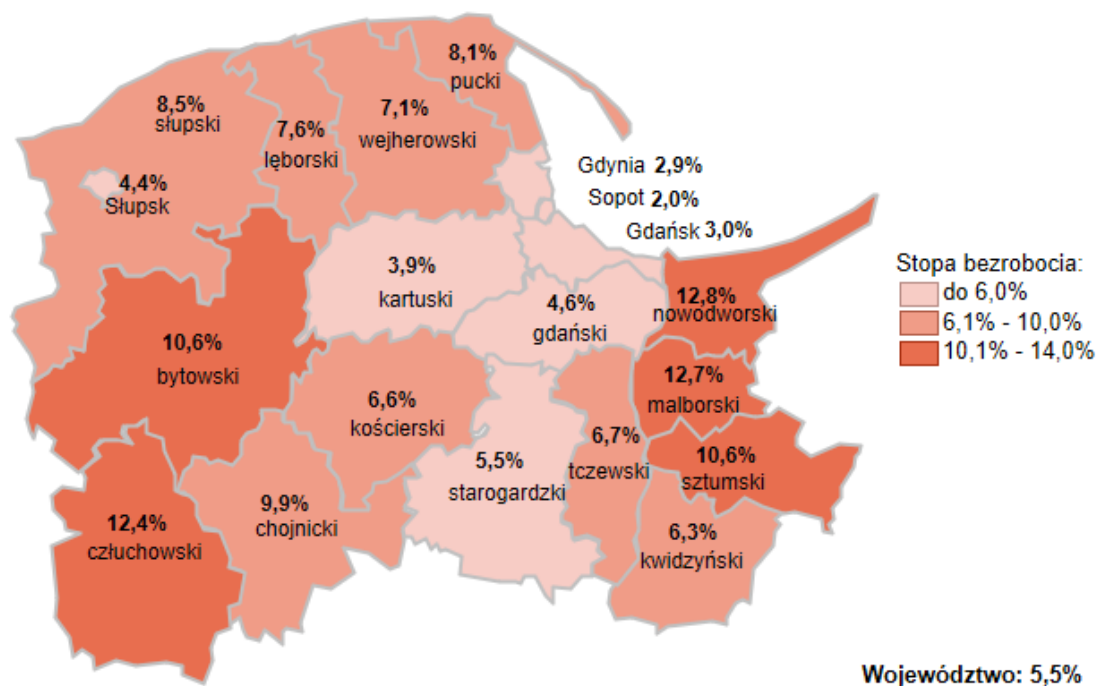
Szczegółowe dane statystyczne o rynku pracy województwa pomorskiego dostępne są na stronie www.wup.gdansk.pl

Joanna Witkowska
Dyrektor
Wojewódzkiego Urzędu Pracy
w Gdańsku

Liczba bezrobotnych w powiatach województwa pomorskiego wg stanu na 31.10.2017 r.



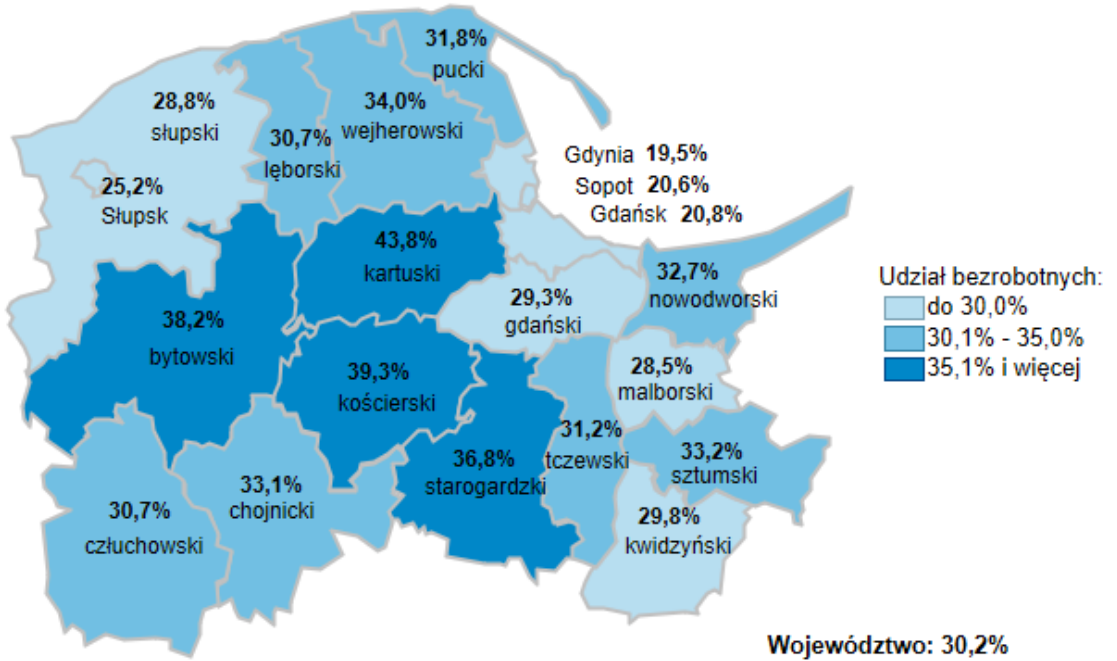
Stopa bezrobocia w powiatach województwa pomorskiego wg stanu na 31.10.2017 r.



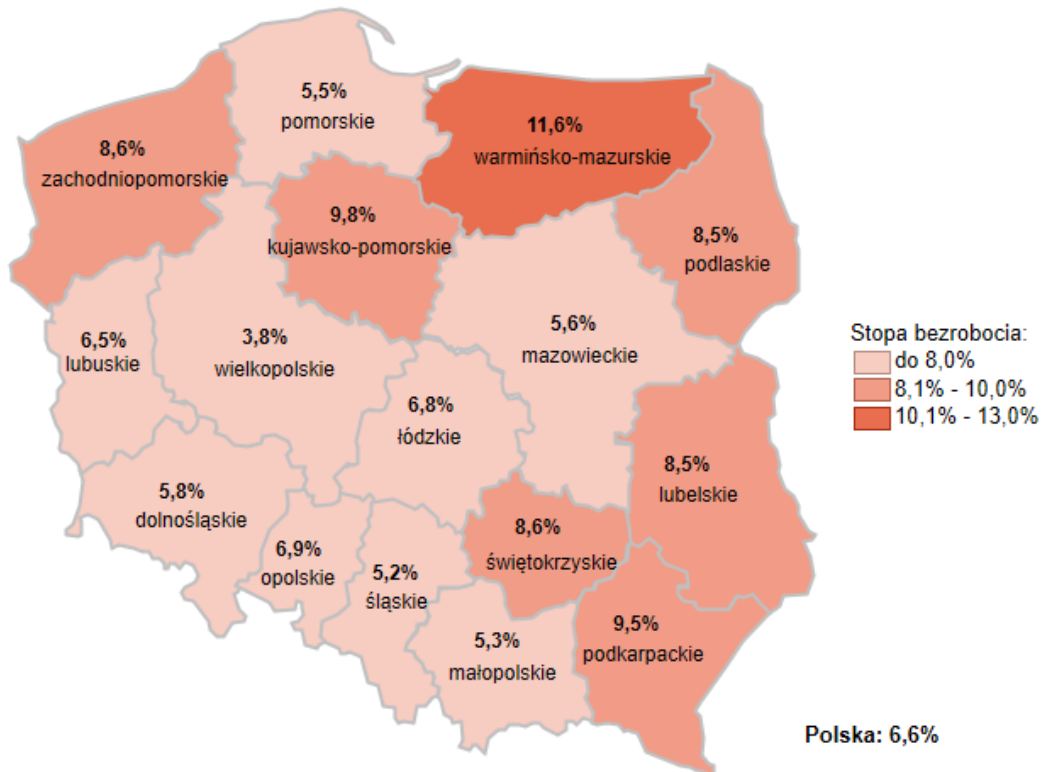
Źródło: Opracowanie własne na podstawie danych GUS.

Opracowała: Dorota Gabryelczyk – Wydział Pomorskiego Obserwatorium Rynku Pracy, Wojewódzki Urząd Pracy w Gdańsku.

Udział bezrobotnych do 30 roku życia w ogólnej liczbie bezrobotnych w powiatach województwa pomorskiego wg stanu na 31.10.2017 r.



Stopa bezrobocia w Polsce wg stanu na 31.10.2017 r.



Źródło: Opracowanie własne na podstawie danych GUS.

Opracowała: Dorota Gabryelczyk – Wydział Pomorskiego Obserwatorium Rynku Pracy, Wojewódzki Urząd Pracy w Gdańsku